


**Kontinuierliche jährliche Erhebung  
statistischer Eckdaten  
über  
Priester, Diakone und andere  
hauptamtliche Mitarbeiter/innen  
in der Pastoral**



**Sekretariat der Deutschen Bischofskonferenz**

# INHALTSVERZEICHNIS

ZENTRALE ERGEBNISSE	3
<b>TABELLE</b>	
<b>01:</b> Kirchliche Raumgliederung in Deutschland 2017	5
<b>02:</b> Welt- und Ordenspriester, ständige Diakone und Mitarbeiter in der Pastoral 2017	7
<b>03:</b> Inkardinierte Weltpriester nach Tätigkeitsbereichen in Deutschland 2017	9
<b>04:</b> Nicht am Ort inkardinierte Weltpriester nach Tätigkeitsbereichen in Deutschland 2017	13
<b>05:</b> Ordenspriester im Dienst des Bistums nach Tätigkeitsbereichen in Deutschland 2017	17
<b>06:</b> Ständige Diakone im Hauptberuf nach Tätigkeitsbereichen in Deutschland 2017	21
<b>07:</b> Ständige Diakone mit Zivilberuf nach Tätigkeitsbereichen in Deutschland 2017	25
<b>08:</b> Gemeindeassistenten/ -referenten nach Tätigkeitsbereichen in Deutschland 2017	29
<b>09:</b> Pastoralassistenten/ -referenten nach Tätigkeitsbereichen in Deutschland 2017	33
<b>10:</b> Katholiken, Priester und Ständige Diakone im aktiven Dienst des Bistums sowie aktive pastorale Laiendienste im Hauptberuf in Deutschland 2017 - Verhältniszahlen -	37
<b>11:</b> Inkardinierte, nichtinkardinierte Weltpriester und Ordenspriester im Dienst des Bistums in Deutschland - Veränderungen in 2017 -	39
<b>12:</b> Ständige Diakone des Bistums und hauptamtliche Laien im pastoralen Dienst in Deutschland - Veränderungen in 2017 -	41
<b>13:</b> Inkardinierte, nichtinkardinierte Weltpriester, Ordenspriester, Ständige Diakone im Haupt- und mit Zivilberuf, Gemeinde-, Pastoralassistenten, -referenten in der Pfarr- und Kategorialseelsorge - kategorisiert -	43
<b>14:</b> Gemeinde-, Pastoral-, assistenten-, referenten, Verteilung nach Geschlecht, 2000 bis 2017	45

WEITERE ERGEBNISSE	47
--------------------	----

## **GRAFIK**

<b>01:</b> Katholische Kirche in Deutschland, Bistumskarte Pfarreien und sonstige Seelsorgeeinheiten 2017	49
<b>02:</b> Kirchliche Raumgliederung: Pfarreien und sonstige Seelsorgestellen, Verteilung der Priester 2017	51
<b>03:</b> Kirchliche Raumgliederung: Pfarreien und sonstige Seelsorgestellen, Verteilung der Priester: 2007 + 2017	53
<b>04:</b> Welt- und Ordenspriester, Ständige Diakone, Gemeinde- und Pastoralreferenten und -assistenten 2000, 2010, 2015 und 2017	55
<b>05:</b> Welt- und Ordenspriester nach Tätigkeitsbereichen 2000, 2010, 2015 und 2017	57
<b>06:</b> Priester: tätig in der Pfarrseelsorge, Kategoriale Seelsorge und nicht hauptamtlich im Dienst	59
<b>07:</b> Ständige Diakone nach Tätigkeitsbereichen 2000, 2010, 2015 und 2017	61
<b>08:</b> Priester und Diakone im Ruhestand, mit und ohne Auftrag im Bistum 2017	63
<b>09:</b> Priester: Neuweihe, Verstorbene und Amtsaufgabe 1996-2017	65

## ZENTRALE ERGEBNISSE

In den 27 deutschen (Erz-)Bistümern wird die „Kontinuierliche jährliche Erhebung statistischer Eckdaten über Priester, Diakone und andere hauptamtliche Mitarbeiter/innen in der Pastoral“ geführt<sup>1)</sup>. Bei der diesjährigen Erhebung wurde, wie in den vergangenen Jahren auch, neben einer Papierfassung des Erhebungsbogens eine Excel-Tabelle zur elektronischen Datenübermittlung zur Verfügung gestellt. In diesem Jahr nutzten 17 von 27 (Erz)Bistümer (63 %) diese Form der Datenerfassung. Die Erhebungsbögen trafen zwischen dem 11.01. und 14.03.2018 beim Sekretariat der Deutschen Bischofskonferenz in Bonn ein.

Die Statistik für 2017 weist ein vorläufiges Ergebnis von 10.190 Pfarreien und sonstiger Seelsorgestellen aus. 1.309 dieser Pfarreien und Seelsorgestellen haben einen Pfarrer, der eine Pfarrei leitet, bei 8.441 (82,8 %) Pfarreien leitet der Pfarrer mehr als eine Pfarrei. Die insgesamt 296 Teamleitungen verteilen sich auf die (Erz-)Bistümer Aachen, Augsburg, Berlin, Freiburg, Hildesheim, Limburg, Magdeburg, Mainz, München u. Freising, Münster, Osnabrück, Rottenburg-Stuttgart und Trier, wobei auf letzteres Bistum mit 116 der größte Teil (39,2 %) aller Teamleitungen entfällt. Der Anteil der Pfarreien mit einem nebenamtlichen priesterlichen Leiter hat im Vergleich zum Vorjahr von 11 auf 15 wieder zugenommen.

Die Zahl der inkardinierten Weltpriester beträgt insgesamt 11.022, einschließlich 111 Bischöfe<sup>2)</sup>, die der Ordenspriester 2.116 und die der nicht am Ort inkardinierten Weltpriester 1.477. Unterstützung erhalten die Bistümer von 2.245 aktiven ständigen Diakonen im Haupt- (873) oder mit Zivilberuf (1.372), 4.350 aktiven Gemeindereferenten und -assistenten und 3.114 aktiven Pastoralreferenten und -assistenten.

Die Summe der neu geweihten Priester ist in 2017 von 77 auf 74 im Vergleich zum Vorjahr (- 4 %) gesunken. Die Gesamtzahl aller Männer, die in den Priesterseminaren der Diözesen Deutschlands angemeldet sind ist um 11 % gesunken und beträgt nunmehr 489<sup>3)</sup>.

Im vergangenen Jahr verstarben 334 inkardinierte Weltpriester, 181 traten in den Ruhestand und 14 gaben das Amt auf.

Bonn, im Mai 2018

---

<sup>1)</sup> Aus Gründen der Lesbarkeit wird darauf verzichtet, bei Personenbezeichnungen – soweit nicht Kleriker gemeint sind – männliche und weibliche Wortformen nebeneinander zu benutzen.

<sup>2)</sup> Einschließlich emeritierter Bischöfe.

<sup>3)</sup> Quelle: Deutsche Regentenkonferenz und Zentrum für Berufungspastoral (ZfB).

**Tabelle 1: Kirchliche Raumgliederung in Deutschland 2017 <sup>1)</sup>**

(Erz-)Bistum	Kirchliche Raumgliederung													
	Katholiken <sup>2)</sup>  1.000	Dekanate	Seelsorge- einheiten <sup>3)</sup>	Personal- (Quasi-) <sup>4)</sup> pfarreien	ins- ge- samt <sup>2)</sup>	Pfarreien und sonstige Seelsorgestellen					Priester- team als Leitung	Pfarreien mit		
						davon haben Pfarreien einen Pfarrer				Pfarreien mit administrati- ver Leitung		einem nebenamtl. priesterl. Leiter		
						der eine Pfarrei leitet	der mehr als eine Pfarrei leitet	Pfarreien mit zu- sammen	Pfarrer am Ort			Pfarrer nicht am Ort	zu- sammen	davon unter Beteiligung
											eines Diakons	von Laien		
Aachen	1.037	-	71	6	326	41	276	47	229	-	7	2	-	2
Augsburg	1.298	23	212	14	1.035	53	977	248	729	-	5	-	-	-
Bamberg*	677	21	94	-	350	37	313	106	207	-	-	-	-	-
Berlin*	413	17	23	18	103	47	38	15	23	-	18	-	-	-
Dresden-Meißen	142	8	-	-	95	45	50	24	26	-	-	-	-	-
Eichstätt	401	8	74	4	275	54	221	47	174	-	-	-	-	-
Erfurt	148	7	-	-	45	45	-	-	-	-	-	-	-	-
Essen	772	-	-	1	42	36	4	3	1	2	-	-	-	-
Freiburg*	1.852	26	224	11	1.056	-	994	235	759	-	61	1	1	-
Fulda	390	10	43	13	274	57	217	67	150	-	-	-	-	-
Görlitz	29	3	-	-	17	17	-	-	-	-	-	-	-	-
Hamburg*	403	-	-	24	67	27	12	12	-	28	-	-	-	-
Hildesheim	601	17	-	-	119	69	47	19	28	-	3	-	-	-
Köln*	1.972	-	180	16	527	74	453	95	358	-	-	-	-	-
Limburg	620	15	51	21	135	32	65	16	49	27	9	2	-	2
Magdeburg	82	8	-	-	44	39	-	-	-	-	3	2	-	2
Mainz	740	20	134	1	303	101	198	83	115	-	4	-	-	-
München u. Freising*	1.700	40	222	28	747	37	697	210	487	2	6	5	5	-
Münster	1.873	36	6	5	217	164	24	13	11	22	7	-	-	-
Osnabrück	557	10	-	4	217	13	200	57	143	1	3	-	-	-
Paderborn*	1.517	19	111	12	666	24	642	99	543	-	-	-	-	-
Passau	467	10	86	-	305	7	298	95	203	-	-	-	-	-
Regensburg	1.166	33	196	-	631	181	450	196	254	-	-	-	-	-
Rottenburg-Stuttgart	1.834	25	273	99	1.028	14	910	261	649	47	54	3	-	3
Speyer	528	10	-	-	70	70	-	-	-	-	-	-	-	-
Trier	1.382	32	172	7	887	15	756	129	627	-	116	-	-	-
Würzburg	746	19	173	4	609	10	599	135	464	-	-	-	-	-
<b>Insgesamt</b>	<b>23.347</b>	<b>417</b>	<b>2.345</b>	<b>288</b>	<b>10.190</b>	<b>1.309</b>	<b>8.441</b>	<b>2.212</b>	<b>6.229</b>	<b>129</b>	<b>296</b>	<b>15</b>	<b>6</b>	<b>9</b>

\* Erzbistum. - <sup>1)</sup> Stand: 31.12. - <sup>2)</sup> Vorläufiges Ergebnis. - <sup>3)</sup> Strukturebene zwischen Dekanat und Pfarrei, sofern vorhanden. -

<sup>4)</sup> Kirchenbuchführende Personalpfarreien z.B. Ausländermissionen, Militärpfarreien, Pfarreien im Justizvollzug.

**Tabelle 2: Welt- und Ordenspriester, ständige Diakone und Mitarbeiter/innen in der Pastoral 2017 <sup>1)</sup>**

(Erz-)Bistum	Inkardinierte Weltpriester				Nicht am Ort inkardinierte Weltpriester		Ordenspriester im Dienst des Bistums	Ständige Diakone			Gemeindeassistenten/-referenten <sup>4)</sup>			Pastoralassistenten/-referenten <sup>4)</sup>		
	insgesamt	Bischöfe <sup>2)</sup>	Priester im Bistum	Priester in anderen Bistümern tätig	insgesamt	darunter aus ausländ. Bistümern <sup>3)</sup>		insgesamt	darunter <b>aktive</b>		insgesamt	davon		insgesamt	davon	
									im Hauptberuf	mit Zivilberuf		weibl.	männl.		weibl.	männl.
Aachen	379	6	369	4	23	18	26	89	16	46	228	174	54	122	51	71
Augsburg	610	6	585	19	96	58	204	173	49	77	227	179	48	182	90	92
Bamberg*	312	4	303	5	39	27	90	51	22	15	75	56	19	157	60	97
Berlin*	212	3	196	13	55	19	101	42	15	8	55	44	11	35	13	22
Dresden-Meißen	161	2	153	6	21	6	43	10	5	1	55	35	20	-	-	-
Eichstätt	281	2	268	11	46	20	18	45	18	12	67	50	17	48	16	32
Erfurt	161	4	155	2	9	3	16	22	10	1	59	44	15	-	-	-
Essen	365	5	339	21	27	12	68	82	22	14	150	132	18	42	12	30
Freiburg*	792	6	766	20	71	35	101	273	48	126	383	313	70	284	112	172
Fulda	262	3	249	10	36	28	34	58	10	32	125	104	21	29	17	12
Görlitz	49	1	47	1	3	2	4	6	-	3	14	11	3	-	-	-
Hamburg*	219	5	184	30	52	20	49	74	11	52	93	80	13	46	24	22
Hildesheim	240	5	229	6	56	32	50	103	21	59	78	54	24	68	22	46
Köln*	737	4	733	-	79	60	177	295	100	86	205	153	52	213	96	117
Limburg	229	5	221	3	43	40	98	72	16	24	146	116	30	183	96	87
Magdeburg	118	2	114	2	7	-	25	31	12	3	59	37	22	-	-	-
Mainz	395	2	382	11	38	29	54	126	28	56	238	189	49	144	71	73
München u. Freising*	650	7	637	6	109	69	206	287	131	50	284	232	52	321	150	171
Münster	839	7	794	38	113	75	138	303	36	192	346	242	104	161	67	94
Osnabrück	256	3	249	4	30	13	56	90	25	33	228	191	37	101	50	51
Paderborn*	808	5	786	17	68	41	51	177	4	135	305	243	62	-	-	-
Passau	274	2	260	12	36	24	62	41	18	13	106	78	28	73	22	51
Regensburg	693	5	665	23	115	87	159	112	41	41	153	118	35	127	41	86
Rottenburg-Stuttgart	726	4	700	22	148	121	102	285	95	90	345	293	52	383	210	173
Speyer	273	3	267	3	37	25	26	66	15	28	122	86	36	114	55	59
Trier	565	6	546	13	62	24	99	190	38	104	274	211	63	241	107	134
Würzburg	416	4	396	16	58	31	59	205	67	71	137	106	31	164	73	91
<b>Insgesamt</b>	<b>11.022</b>	<b>111</b>	<b>10.593</b>	<b>318</b>	<b>1.477</b>	<b>919</b>	<b>2.116</b>	<b>3.308</b>	<b>873</b>	<b>1.372</b>	<b>4.557</b>	<b>3.571</b>	<b>986</b>	<b>3.238</b>	<b>1.455</b>	<b>1.783</b>

\* Erzbistum. - <sup>1)</sup> Stand: 31.12. - <sup>2)</sup> Einschließlich emeritierter Bischöfe. - <sup>3)</sup> Priester muttersprachl. Gemeinden nur teilweise erfasst; ohne ausländische Ordenspriester. - <sup>4)</sup> Anzahl aller aktiven und freigestellten Personen.

**Tabelle 3: Inkardinierte Weltpriester nach Tätigkeitsbereichen in Deutschland 2017 <sup>1)</sup>**

(Erz-)Bistum	Inkardinierte Weltpriester (ohne Bischöfe)														
	ins- ge- sam	davon im aktiven pastoralen Dienst													
		zu- sam- men	in der Pfarrseelsorge			hauptamtlich in anderen Seelsorgebereichen									
			zu- sam- men	in Ge- meinde- leitung	nicht in Ge- meinde- leitung	zu- sam- men	Aus- länder- seelsorge	Be- triebs- sorge	Caritas/ soziale Dienste, Beratung	Erwach- senen- bildung/ Akad.	Exerzi- tien (Spiritual)	Geistl. Bewe- gungen	Hoch- schulen, Priester- ausbild.	Justiz- vollzug, Reinte- gration	
Aachen	369	192	134	83	51	58	-	1	2	-	2	1	6	2	
Augsburg	585	322	270	222	48	52	1	-	4	-	7	1	3	-	
Bamberg*	303	156	135	115	20	21	-	-	-	1	1	-	2	1	
Berlin*	196	91	74	55	19	17	2	-	-	-	-	-	1	2	
Dresden-Meißen	153	85	77	54	23	8	-	-	-	-	-	-	-	-	
Eichstätt	268	169	139	104	35	30	1	-	-	-	2	-	4	-	
Erfurt	155	74	63	44	19	11	-	-	-	-	-	-	3	-	
Essen	339	154	127	34	93	27	-	-	-	-	-	-	1	2	
Freiburg*	766	377	317	238	79	60	-	-	2	3	8	2	12	2	
Fulda	249	143	119	100	19	24	-	-	-	1	-	-	5	-	
Görlitz	47	22	19	17	2	3	-	-	-	-	-	-	-	-	
Hamburg*	184	98	86	33	53	12	1	-	-	-	-	-	2	-	
Hildesheim	229	102	94	68	26	8	-	-	-	-	-	-	1	-	
Köln*	733	401	320	150	170	81	1	-	-	-	-	-	8	4	
Limburg	221	113	99	52	47	14	-	-	-	-	1	-	1	-	
Magdeburg	114	54	46	36	10	8	-	-	-	-	1	-	1	-	
Mainz	382	233	184	154	30	49	4	-	3	-	1	-	6	-	
München u. Freising*	637	326	267	191	76	59	2	-	1	1	4	-	8	-	
Münster	794	403	340	170	170	63	-	-	1	3	6	-	8	5	
Osnabrück	249	121	104	70	34	17	-	-	1	1	-	-	2	1	
Paderborn*	786	444	365	122	243	79	-	-	1	3	5	1	11	6	
Passau	260	133	113	91	22	20	1	1	-	1	-	-	4	-	
Regensburg	665	380	331	287	44	49	-	-	-	-	2	3	4	-	
Rottenburg-Stuttgart	700	390	332	244	88	58	3	-	2	2	6	1	9	1	
Speyer	267	141	110	66	44	31	-	-	-	-	5	-	2	-	
Trier	546	274	222	161	61	52	-	-	1	-	-	-	7	2	
Würzburg	396	209	182	142	40	27	-	-	1	1	2	1	2	-	
<b>Insgesamt</b>	<b>10.593</b>	<b>5.607</b>	<b>4.669</b>	<b>3.103</b>	<b>1.566</b>	<b>938</b>	<b>16</b>	<b>2</b>	<b>19</b>	<b>17</b>	<b>53</b>	<b>10</b>	<b>113</b>	<b>28</b>	

\* Erzbistum. - <sup>1)</sup> Stand: 31.12.

**Fortsetzung Tabelle 3: Inkardinierte Weltpriester nach Tätigkeitsbereichen in Deutschland 2017 <sup>1)</sup>**

(Erz-)Bistum	Inkardinierte Weltpriester (ohne Bischöfe)													
	davon im aktiven pastoralen Dienst									nicht hauptamtlich im Dienst				
	hauptamtlich in anderen Seelsorgebereichen									zu- sam- men	im Ruhestand			freige- stellt Studium /ähn- liches
	Kinder-/ Schüler Jugendarbeit, /-verbände	Kranken- haus, Alteneinr. Behinderte	Leitung u. Verwaltung (Bist./Region Dekanat)	Militär- seel- sorge	Öffentlich- keits- arbeit, Medien	Polizei- seelsorge Notfall- seelsorge	Schul- dienst	Verbände, Vereine, Hilfswerke (Leitung)	nicht einzu- ordnen		mit Auftrag im Bistum	ohne Auftrag im Bistum	zusam- men	
Aachen	4	12	18	1	-	2	2	-	5	177	38	129	29	10
Augsburg	7	8	9	-	1	1	1	2	7	263	91	162	32	10
Bamberg*	1	4	9	-	-	-	2	-	-	147	21	124	20	2
Berlin*	1	2	4	-	-	-	2	-	3	105	5	90	15	10
Dresden - Meißen	1	1	4	1	-	-	1	-	-	68	26	40	8	2
Eichstätt	6	3	10	-	-	-	1	-	3	99	7	88	17	4
Erfurt	1	3	3	-	-	-	1	-	-	81	21	58	2	2
Essen	2	11	10	-	-	-	1	-	-	185	34	146	32	5
Freiburg*	3	12	10	-	-	-	2	-	4	389	93	276	29	20
Fulda	-	3	11	-	-	1	1	-	2	106	9	96	11	1
Görlitz	1	-	2	-	-	-	-	-	-	25	14	11	8	-
Hamburg*	1	4	1	1	-	1	-	-	1	86	5	80	16	1
Hildesheim	1	1	3	2	-	-	-	-	-	127	10	106	20	11
Köln*	8	31	19	-	-	1	8	1	-	332	83	212	43	37
Limburg	1	5	4	-	-	-	-	-	2	108	30	76	12	2
Magdeburg	-	1	2	-	-	2	-	-	1	60	1	58	10	1
Mainz	2	15	10	1	-	1	6	-	-	149	7	135	38	7
München u. Freising*	3	18	16	3	-	1	-	2	-	311	145	151	31	15
Münster	6	9	12	3	-	3	4	3	-	391	-	380	26	11
Osnabrück	1	5	4	-	-	-	-	1	1	128	13	111	20	4
Paderborn*	2	25	17	1	-	1	4	2	-	342	92	244	37	6
Passau	1	2	9	-	-	-	-	-	1	127	4	121	17	2
Regensburg	1	12	16	-	-	-	8	3	-	285	28	237	34	20
Rottenburg-Stuttgart	4	9	13	2	1	2	1	2	-	310	-	303	53	7
Speyer	3	9	8	-	-	-	3	-	1	126	-	121	13	5
Trier	3	23	10	3	-	-	3	-	-	272	5	256	28	11
Würzburg	-	7	6	-	-	-	6	1	-	187	52	129	25	6
<b>Insgesamt</b>	<b>64</b>	<b>235</b>	<b>240</b>	<b>18</b>	<b>2</b>	<b>16</b>	<b>57</b>	<b>17</b>	<b>31</b>	<b>4.986</b>	<b>834</b>	<b>3.940</b>	<b>626</b>	<b>212</b>

\* Erzbistum. - <sup>1)</sup> Stand: 31.12.



**Tabelle 4: Nicht am Ort inkardinierte Weltpriester nach Tätigkeitsbereichen in Deutschland 2017 <sup>1)</sup>**

(Erz-)Bistum	Nicht am Ort inkardinierte Weltpriester													
	insgesamt	davon im aktiven pastoralen Dienst												
		zusammen	in der Pfarrseelsorge			hauptamtlich in anderen Seelsorgebereichen								
			zusammen	in Gemeindeleitung	nicht in Gemeindeleitung	zusammen	Ausländer-seelsorge	Betriebsseelsorge	Caritas/ soziale Dienste, Beratung	Erwachsenenbildung/ Akad.	Exerzizien (Spiritual)	Geistl. Bewegungen	Hochschulen, Priester-ausbildung	Justizvollzug, Reintegration
Aachen	23	17	8	2	6	9	8	-	-	-	-	-	-	-
Augsburg	96	74	58	17	41	16	7	-	-	-	3	-	-	-
Bamberg*	39	23	20	9	11	3	2	-	-	-	-	-	1	-
Berlin*	55	34	7	2	5	27	6	-	-	-	-	3	2	-
Dresden-Meißen	21	9	4	2	2	5	3	-	-	-	-	1	-	-
Eichstätt	46	31	17	3	14	14	-	-	-	-	-	-	11	-
Erfurt	9	4	-	-	-	4	-	-	-	-	-	-	3	-
Essen	27	18	2	-	2	16	10	-	-	-	-	1	1	-
Freiburg*	71	32	17	3	14	15	10	-	1	-	-	-	2	-
Fulda	36	24	12	7	5	12	7	-	-	-	-	-	4	-
Görlitz	3	2	2	-	2	0	-	-	-	-	-	-	-	-
Hamburg*	52	48	21	10	11	27	16	-	-	-	-	-	-	-
Hildesheim	56	39	27	12	15	12	9	-	-	-	-	-	-	-
Köln*	79	73	41	2	39	32	19	-	-	-	-	-	5	-
Limburg	43	41	25	1	24	16	13	-	-	-	-	-	-	-
Magdeburg	7	2	-	-	-	2	-	-	-	-	-	-	-	-
Mainz	38	33	19	10	9	14	12	-	-	-	-	-	1	-
München u. Freising*	109	57	31	11	20	26	15	-	-	-	2	-	1	1
Münster	113	113	93	1	92	20	18	-	-	-	1	-	1	-
Osnabrück	30	15	10	3	7	5	4	-	-	-	-	1	-	-
Paderborn*	68	50	19	-	19	31	16	-	-	-	-	-	7	1
Passau	36	26	23	3	20	3	-	-	-	-	-	1	2	-
Regensburg	115	92	83	34	49	9	1	-	-	-	-	-	5	-
Rottenburg-Stuttgart	148	125	84	8	76	41	41	-	-	-	-	-	-	-
Speyer	37	24	22	2	20	2	1	-	-	-	-	-	-	-
Trier	62	36	9	-	9	27	10	-	-	-	-	-	9	-
Würzburg	58	39	27	5	22	12	4	-	-	-	-	-	6	-
<b>Insgesamt</b>	<b>1.477</b>	<b>1.081</b>	<b>681</b>	<b>147</b>	<b>534</b>	<b>400</b>	<b>232</b>	<b>-</b>	<b>1</b>	<b>-</b>	<b>6</b>	<b>7</b>	<b>61</b>	<b>2</b>

\* Erzbistum. - <sup>1)</sup> Stand: 31.12.

Fortsetzung Tabelle 4: Nicht am Ort inkardinierte Weltpriester nach Tätigkeitsbereichen in Deutschland 2017 <sup>1)</sup>

(Erz-)Bistum	Nicht am Ort inkardinierte Weltpriester												
	davon im aktiven pastoralen Dienst									nicht hauptamtlich im Dienst			
	hauptamtlich in anderen Seelsorgebereichen									zu- sam- men	im Ruhestand		freige- stellt Studium oder ähnliches
	Kinder-/ Schüler-/ Jugendarbeit, /-verbände	Kranken- haus, Alteneinri., Behinderte	Leitung und Verwaltung (Bistum/ Reg. Dekanat)	Militär- seel- sorge	Öffentlich- keits- arbeit Medien	Polizei- seelsorge/ Notfall- seelsorge	Schul- dienst	Verbände, Vereine, Hilfswerke (Leitung)	nicht einzu- ordnen		mit Auftrag im Bistum	ohne Auftrag im Bistum	
Aachen	-	1	-	-	-	-	-	-	-	6	3	3	-
Augsburg	-	-	-	1	-	-	-	-	5	22	10	12	-
Bamberg*	-	-	-	-	-	-	-	-	-	16	1	13	2
Berlin*	-	-	-	6	1	-	-	-	9	21	2	19	-
Dresden-Meißen	-	-	-	-	-	-	-	-	1	12	2	10	-
Eichstätt	-	-	2	1	-	-	-	-	-	15	3	12	-
Erfurt	-	-	-	1	-	-	-	-	-	5	-	-	5
Essen	-	4	-	-	-	-	-	-	-	9	2	7	-
Freiburg*	-	1	-	1	-	-	-	-	-	39	3	35	1
Fulda	-	-	-	-	-	1	-	-	-	12	1	6	5
Görlitz	-	-	-	-	-	-	-	-	-	1	-	1	-
Hamburg	-	-	-	11	-	-	-	-	-	4	1	3	-
Hildesheim	-	-	-	1	-	2	-	-	-	17	2	15	-
Köln*	-	2	3	-	-	-	-	3	-	6	6	-	-
Limburg	-	1	1	-	-	-	-	1	-	2	1	1	-
Magdeburg	-	-	-	2	-	-	-	-	-	5	1	4	-
Mainz	-	-	-	-	-	-	1	-	-	5	-	5	-
München u. Freising*	-	3	4	-	-	-	-	-	-	52	20	20	12
Münster	-	-	-	-	-	-	-	-	-	0	-	-	-
Osnabrück	-	-	-	-	-	-	-	-	-	15	-	13	2
Paderborn*	-	1	-	-	-	-	-	-	6	18	3	15	-
Passau	-	-	-	-	-	-	-	-	-	10	-	9	1
Regensburg	-	2	-	-	1	-	-	-	-	23	4	19	-
Rottenburg-Stuttgart	-	-	-	-	-	-	-	-	-	23	-	20	3
Speyer	-	-	-	1	-	-	-	-	-	13	-	13	-
Trier	-	3	-	5	-	-	-	-	-	26	-	26	-
Würzburg	-	-	-	2	-	-	-	-	-	19	3	16	-
<b>Insgesamt</b>	-	<b>18</b>	<b>10</b>	<b>32</b>	<b>2</b>	<b>3</b>	<b>1</b>	<b>4</b>	<b>21</b>	<b>396</b>	<b>68</b>	<b>297</b>	<b>31</b>

\* Erzbistum. - <sup>1)</sup> Stand: 31.12.

**Tabelle 5: Ordenspriester im Dienst des Bistums nach Tätigkeitsbereichen in Deutschland 2017 <sup>1)</sup>**

(Erz-) Bistum	Ordenspriester im Dienst des Bistums													
	ins- ge- sammt	davon im aktiven pastoralen Dienst												
		zu- sam- men	in der Pfarrseelsorge			hauptamtlich in anderen Seelsorgebereichen								
	zu- sam- men		zu- sam- men	in Ge- meinde- leitung	nicht in Ge- meinde- leitung	zu- sam- men	Aus- länder- seelsorge	Be- triebs- seelsorge	Caritas/ soziale Dienste, Beratung	Erwach- senen- bildung/ Akad.	Exerzi- tien (Spiritual)	Geistl. Bewe- gungen	Hoch- schulen, Priester- ausb.	Justiz- vollzug, Reinte- gration
Aachen	26	25	16	2	14	9	6	-	-	-	-	-	-	-
Augsburg	204	198	158	61	97	40	6	-	-	-	11	1	1	1
Bamberg*	90	77	53	21	32	24	5	-	-	1	-	-	1	-
Berlin*	101	69	25	15	10	44	9	-	-	-	4	-	5	2
Dresden-Meißen	43	32	15	9	6	17	2	-	-	-	3	1	2	1
Eichstätt	18	14	-	-	-	14	2	-	-	-	-	-	2	-
Erfurt	16	8	5	1	4	3	-	-	-	-	1	-	1	-
Essen	68	68	48	5	43	20	12	-	-	-	1	-	-	-
Freiburg*	101	98	65	18	47	33	9	-	2	-	1	5	2	-
Fulda	34	33	29	12	17	4	2	-	-	-	-	-	-	-
Görlitz	4	4	4	-	4	0	-	-	-	-	-	-	-	-
Hamburg*	49	49	34	7	27	15	3	-	-	1	2	-	2	1
Hildesheim	50	50	35	9	26	15	3	-	3	2	2	-	-	-
Köln*	177	177	119	10	109	58	25	-	-	-	-	-	2	1
Limburg	98	97	63	6	57	34	12	-	-	-	2	-	-	-
Magdeburg	25	15	10	4	6	5	-	-	-	1	2	-	-	-
Mainz	54	54	29	10	19	25	10	-	1	1	1	1	2	1
München u. Freising*	206	203	134	44	90	69	23	-	-	1	27	1	3	-
Münster	138	138	116	6	110	22	8	-	-	-	1	-	2	-
Osnabrück	56	41	30	3	27	11	-	-	-	-	-	-	1	-
Paderborn*	51	51	34	1	33	17	3	-	-	-	2	-	1	-
Passau	62	57	51	8	43	6	-	-	-	-	-	-	-	1
Regensburg	159	154	122	53	69	32	-	-	-	1	-	1	2	1
Rottenburg-Stuttgart	102	99	70	12	58	29	21	-	1	2	-	2	-	-
Speyer	26	26	22	2	20	4	2	-	-	-	2	-	-	-
Trier	99	94	53	11	42	41	1	-	-	-	1	-	5	-
Würzburg	59	59	50	8	42	9	3	-	1	-	-	-	-	-
<b>Insgesamt</b>	<b>2.116</b>	<b>1.990</b>	<b>1.390</b>	<b>338</b>	<b>1.052</b>	<b>600</b>	<b>167</b>	<b>-</b>	<b>8</b>	<b>10</b>	<b>63</b>	<b>12</b>	<b>34</b>	<b>9</b>

\* Erzbistum. - <sup>1)</sup> Stand: 31.12.

**Fortsetzung Tabelle 5: Ordenspriester im Dienst des Bistums nach Tätigkeitsbereichen in Deutschland 2017 <sup>1)</sup>**

(Erz-) Bistum	Ordenspriester im Dienst des Bistums												
	davon im aktiven pastoralen Dienst									nicht hauptamtlich im Dienst			
	hauptamtlich in anderen Seelsorgebereichen									zu- sam- men	im Ruhestand		freigestellt, Studium/ oder ähnliches
	Kinder-/ Schüler-/ Jugendarbeit, /-verbände	Kranken- haus, Alteneinr., Behinderte	Leitung u. Verwaltung (Bistum/Region/ Dekanat)	Militär- seel- sorge	Öffentlich- keits- arbeit, Medien	Polizei- seelsorge Notfall- seelsorge	Schul- dienst	Verbände, Vereine, Hilfswerke (Leitung)	nicht einzu- ordnen		mit Auftrag im Bistum	ohne Auftrag im Bistum	
Aachen	1	2	-	-	-	-	-	-	-	1	1	-	-
Augsburg	2	6	3	-	-	-	1	-	8	6	1	5	-
Bamberg*	-	6	3	-	-	1	1	-	6	13	3	10	-
Berlin*	-	8	1	-	-	2	4	1	8	32	2	30	-
Dresden-Meißen	2	2	-	-	1	-	-	-	3	11	3	6	2
Eichstätt	1	3	-	-	-	-	-	-	6	4	1	3	-
Erfurt	1	-	-	-	-	-	-	-	-	8	-	7	1
Essen	-	5	-	-	-	-	1	-	1	-	-	-	-
Freiburg*	2	9	-	-	-	-	-	-	3	3	1	2	-
Fulda	-	1	1	-	-	-	-	-	-	1	1	-	-
Görlitz	-	-	-	-	-	-	-	-	-	-	-	-	-
Hamburg	1	1	1	2	-	1	-	-	-	-	-	-	-
Hildesheim	-	5	-	-	-	-	-	-	-	-	-	-	-
Köln*	1	17	-	-	-	-	4	8	-	-	-	-	-
Limburg	-	7	1	-	-	-	-	1	11	1	-	-	1
Magdeburg	-	1	-	-	-	-	1	-	-	10	-	10	-
Mainz	1	6	1	-	-	-	-	-	-	-	-	-	-
München u. Freising*	2	9	2	-	-	-	-	-	1	3	-	-	3
Münster	-	8	1	-	-	-	2	-	-	-	-	-	-
Osnabrück	1	6	2	-	-	-	-	-	1	15	3	11	1
Paderborn*	1	3	2	-	-	-	-	-	5	-	-	-	-
Passau	-	-	-	-	-	-	-	-	5	5	-	5	-
Regensburg	1	12	-	-	-	1	3	1	9	5	1	3	1
Rottenburg-Stuttgart	1	-	-	-	-	-	1	1	-	3	-	2	1
Speyer	-	-	-	-	-	-	-	-	-	-	-	-	-
Trier	-	13	-	1	-	-	1	-	19	5	-	5	-
Würzburg	-	3	1	-	-	-	1	-	-	-	-	-	-
<b>Insgesamt</b>	<b>18</b>	<b>133</b>	<b>19</b>	<b>3</b>	<b>1</b>	<b>5</b>	<b>20</b>	<b>12</b>	<b>86</b>	<b>126</b>	<b>17</b>	<b>99</b>	<b>10</b>

\* Erzbistum. - <sup>1)</sup> Stand: 31.12.

**Tabelle 6: Ständige Diakone im Hauptberuf nach Tätigkeitsbereichen in Deutschland 2017 <sup>1)</sup>**

(Erz-)Bistum	Ständige Diakone im Hauptberuf													
	ins- ge- sam	davon im aktiven pastoralen Dienst												
		zu- sam- men	in der Pfarrge- meinde	hauptamtlich in anderen Seelsorgebereichen										
				zu- sam- men	Aus- länder- seelorge	Be- triebs- gemein- den	Caritas/ soziale Dienste, Beratung	Erwach- senen- bildung/ Akad.	Exerzi- tien (Spiritual)	Geistl. Bewe- gungen	Hoch- schulen, Priester- ausb.	Justiz- vollzug, Reinte- gration	Kinder-/ Schüler-/ Jugendarbeit/ -verbände	
Aachen	24	16	12	4	1	-	-	-	-	-	-	-	-	1
Augsburg	62	49	26	23	1	-	1	-	-	-	-	1	2	-
Bamberg*	33	22	13	9	-	-	-	-	-	-	-	-	-	-
Berlin*	33	15	7	8	-	-	-	-	-	-	-	1	1	1
Dresden-Meißen	7	5	4	1	-	-	-	-	-	-	-	-	-	-
Eichstätt	24	18	14	4	-	1	-	-	-	-	-	1	-	-
Erfurt	20	10	5	5	-	-	-	1	-	-	-	1	2	-
Essen	40	22	14	8	1	-	-	-	-	-	-	-	-	1
Freiburg*	48	48	41	7	-	-	-	1	1	-	-	-	1	-
Fulda	13	10	6	4	-	-	-	-	-	-	-	-	1	-
Görlitz	-	-	-	-	-	-	-	-	-	-	-	-	-	-
Hamburg*	15	11	9	2	-	-	-	-	-	-	-	-	-	-
Hildesheim	21	21	14	7	-	-	3	-	-	-	-	-	-	-
Köln*	181	100	91	9	-	-	-	-	-	-	-	2	1	-
Limburg	36	16	13	3	-	-	-	-	-	-	-	-	1	-
Magdeburg	27	12	8	4	-	-	-	-	-	-	-	-	1	1
Mainz	54	28	18	10	-	-	1	-	-	-	-	-	2	-
München u. Freising*	195	131	97	34	-	1	-	1	1	-	-	-	2	3
Münster	36	36	21	15	-	-	1	-	-	-	-	-	-	-
Osnabrück	38	25	13	12	-	-	-	-	-	-	-	-	1	-
Paderborn	4	4	3	1	-	-	-	-	-	-	-	-	1	-
Passau	22	18	10	8	-	1	1	-	-	-	-	1	-	-
Regensburg	48	41	24	17	-	-	1	2	-	-	1	1	-	-
Rottenburg-Stuttgart	135	95	77	18	-	1	2	-	-	-	-	-	-	1
Speyer	16	15	11	4	1	1	-	-	-	-	-	-	-	-
Trier	48	38	28	10	-	-	-	-	-	-	-	1	2	-
Würzburg	69	67	53	14	-	2	-	-	-	-	-	-	-	-
<b>Insgesamt</b>	<b>1 249</b>	<b>873</b>	<b>632</b>	<b>241</b>	<b>4</b>	<b>7</b>	<b>10</b>	<b>5</b>	<b>2</b>	<b>1</b>	<b>9</b>	<b>18</b>	<b>8</b>	

\* Erzbistum. - <sup>1)</sup> Stand: 31.12.

Fortsetzung Tabelle 6: Ständige Diakone im Hauptberuf nach Tätigkeitsbereichen in Deutschland 2017 <sup>1)</sup>

(Erz-)Bistum	Ständige Diakone im Hauptberuf											
	davon im aktiven pastoralen Dienst								nicht hauptamtlich im Dienst			
	hauptamtlich in anderen Seelsorgebereichen								zu- sam- men	im Ruhestand		freigestellt, Studium oder ähnliches
	Kranken- haus, Alteneinr., Behinderte	Leitung u. Verwaltung (Bistum/Region/ Dekanat)	Militär- seel- sorge	Öffentlich- keits- arbeit, Medien	Polizei- seelsorge, Notfall- seelsorge	Schul- dienst	Verbände, Vereine, Hilfswerke (Leitung)	nicht einzu- ordnen		mit Auftrag im Bistum	ohne Auftrag im Bistum	
Aachen	1	-	-	-	1	-	-	-	8	2	5	1
Augsburg	11	2	-	-	2	-	1	2	13	6	7	-
Bamberg*	4	4	-	-	1	-	-	-	11	-	11	-
Berlin*	2	-	2	-	1	-	-	-	18	-	15	3
Dresden-Meißen	1	-	-	-	-	-	-	-	2	-	2	-
Eichstätt	-	2	-	-	-	-	-	-	6	4	-	2
Erfurt	1	-	-	-	-	-	-	-	10	-	10	-
Essen	4	-	-	-	2	-	-	-	18	8	8	2
Freiburg*	3	-	-	-	-	-	-	1	-	-	-	-
Fulda	3	-	-	-	-	-	-	-	3	-	-	3
Görlitz	-	-	-	-	-	-	-	-	-	-	-	-
Hamburg	-	-	-	-	2	-	-	-	4	-	4	-
Hildesheim	4	-	-	-	-	-	-	-	-	-	-	-
Köln*	4	2	-	-	-	-	-	-	81	27	51	3
Limburg	-	-	-	-	-	1	-	1	20	5	13	2
Magdeburg	2	-	-	-	-	-	-	-	15	-	15	-
Mainz	7	-	-	-	-	-	-	-	26	-	26	-
München u. Freising*	10	13	-	-	2	1	-	-	64	33	30	1
Münster	13	1	-	-	-	-	-	-	-	-	-	-
Osnabrück	7	-	-	-	-	1	-	3	13	5	7	1
Paderborn*	-	-	-	-	-	-	-	-	-	-	-	-
Passau	2	-	-	-	1	-	-	2	4	-	4	-
Regensburg	5	4	1	-	1	-	1	-	7	2	4	1
Rottenburg-Stuttgart	7	4	-	-	2	-	1	-	40	-	40	-
Speyer	2	-	-	-	-	-	-	-	1	-	-	1
Trier	4	2	-	-	-	1	-	-	10	-	9	1
Würzburg	5	5	-	-	-	1	-	1	2	-	-	2
<b>Insgesamt</b>	<b>102</b>	<b>39</b>	<b>3</b>	<b>-</b>	<b>15</b>	<b>5</b>	<b>3</b>	<b>10</b>	<b>376</b>	<b>92</b>	<b>261</b>	<b>23</b>

\* Erzbistum. - <sup>1)</sup> Stand: 31.12.

**Tabelle 7: Ständige Diakone mit Zivilberuf nach Tätigkeitsbereichen in Deutschland 2017 <sup>1)</sup>**

(Erz-)Bistum	Ständige Diakone mit Zivilberuf													
	ins- ge- sammt	davon im aktiven pastoralen Dienst												
		zu- sam- men	in der Pfarrge- meinde	hauptamtlich in anderen Seelsorgebereichen										
				zu- sam- men	Aus- länder- seelsorge	Be- triebs- sorge	Caritas/ soziale Dienste, Beratung	Erwach- senen- bildung/ Akad.	Exerzi- tien (Spiritual)	Geistl. Bewe- gungen	Hoch- schulen, Priester- ausb.	Justiz- vollzug, Reinte- gration	Kinder-/ Schüler-/ Jugendarbeit/ /-verbände	
Aachen	65	46	43	3	-	-	-	-	-	-	-	-	-	1
Augsburg	111	77	75	2	-	1	-	-	-	-	-	-	-	-
Bamberg*	18	15	11	4	-	-	-	-	-	-	-	-	-	-
Berlin*	9	8	6	2	-	-	1	-	-	-	-	1	-	-
Dresden-Meißen	3	1	-	1	-	-	-	-	-	-	-	-	-	-
Eichstätt	21	12	9	3	-	-	-	-	-	-	-	-	-	-
Erfurt	2	1	-	1	-	-	-	-	-	-	-	-	-	-
Essen	42	14	13	1	-	-	-	-	-	-	-	-	-	-
Freiburg*	225	126	126	-	-	-	-	-	-	-	-	-	-	-
Fulda	45	32	32	-	-	-	-	-	-	-	-	-	-	-
Görlitz	6	3	3	-	-	-	-	-	-	-	-	-	-	-
Hamburg*	59	52	51	1	-	-	-	-	-	-	-	-	-	-
Hildesheim	82	59	54	5	-	-	1	-	-	-	-	-	-	-
Köln*	114	86	82	4	-	-	-	-	-	-	-	-	-	-
Limburg	36	24	21	3	2	-	-	-	-	-	-	-	-	-
Magdeburg	4	3	3	-	-	-	-	-	-	-	-	-	-	-
Mainz	72	56	52	4	2	-	-	-	-	-	-	1	-	-
München u. Freising*	92	50	47	3	-	-	-	-	-	-	-	-	-	-
Münster	267	192	192	-	-	-	-	-	-	-	-	-	-	-
Osnabrück	52	33	30	3	-	-	-	-	-	-	-	-	-	-
Paderborn*	173	135	135	-	-	-	-	-	-	-	-	-	-	-
Passau	19	13	11	2	-	-	-	-	-	-	-	-	-	-
Regensburg	64	41	39	2	-	-	-	-	-	-	-	-	-	-
Rottenburg-Stuttgart	150	90	90	-	-	-	-	-	-	-	-	-	-	-
Speyer	50	28	26	2	-	-	-	-	-	-	-	-	-	-
Trier	142	104	94	10	-	-	2	-	-	-	-	-	-	1
Würzburg	136	71	66	5	1	-	-	-	-	-	-	-	-	-
<b>Insgesamt</b>	<b>2.059</b>	<b>1.372</b>	<b>1.311</b>	<b>61</b>	<b>5</b>	<b>1</b>	<b>4</b>	<b>-</b>	<b>-</b>	<b>-</b>	<b>-</b>	<b>2</b>	<b>2</b>	

\* Erzbistum.- <sup>1)</sup> Stand: 31.12.

Fortsetzung Tabelle 7: Ständige Diakone mit Zivilberuf nach Tätigkeitsbereichen in Deutschland 2017 <sup>1)</sup>

(Erz-)Bistum	Ständige Diakone mit Zivilberuf												
	davon im aktiven pastoralen Dienst								nicht hauptamtlich im Dienst				
	hauptamtlich in anderen Seelsorgebereichen								zu- sam- men	im Ruhestand		freigestellt, Studium oder ähnliches	
	Kranken- haus, Alteneinr., Behinderte	Leitung u. Verwaltung (Bistum/Region/ Dekanat)	Militär- seel- sorge	Öffentlich- keits- arbeit, Medien	Polizei- seelsorge, Notfall- seelsorge	Schul- dienst	Verbände, Vereine, Hilfswerke (Leitung)	nicht einzu- ordnen		mit Auftrag im Bistum	ohne Auftrag im Bistum		
Aachen	1	-	-	-	-	-	-	1	19	-	14	5	
Augsburg	1	-	-	-	-	-	-	-	34	-	29	5	
Bamberg*	1	2	-	-	-	1	-	-	3	-	3	-	
Berlin*	-	-	-	-	-	-	-	-	1	-	-	1	
Dresden-Meißen	-	1	-	-	-	-	-	-	2	1	-	1	
Eichstätt	1	1	-	-	1	-	-	-	9	4	5	-	
Erfurt	-	-	-	1	-	-	-	-	1	-	1	-	
Essen	1	-	-	-	-	-	-	-	28	10	15	3	
Freiburg*	-	-	-	-	-	-	-	-	99	-	88	11	
Fulda	-	-	-	-	-	-	-	-	13	-	12	1	
Görlitz	-	-	-	-	-	-	-	-	3	-	3	-	
Hamburg*	-	-	-	-	1	-	-	-	7	1	6	-	
Hildesheim	4	-	-	-	-	-	-	-	23	-	23	-	
Köln*	2	2	-	-	-	-	-	-	28	-	24	4	
Limburg	-	-	-	-	-	1	-	-	12	1	11	-	
Magdeburg	-	-	-	-	-	-	-	-	1	-	1	-	
Mainz	1	-	-	-	-	-	-	-	16	-	16	-	
München	1	2	-	-	-	-	-	-	42	12	26	4	
Münster	-	-	-	-	-	-	-	-	75	-	75	-	
Osnabrück	3	-	-	-	-	-	-	-	19	9	8	2	
Paderborn*	-	-	-	-	-	-	-	-	38	-	30	8	
Passau	-	-	-	-	2	-	-	-	6	-	3	3	
Regensburg	-	-	-	-	-	2	-	-	23	2	18	3	
Rottenburg-Stuttgart	-	-	-	-	-	-	-	-	60	-	60	-	
Speyer	2	-	-	-	-	-	-	-	22	22	-	-	
Trier	3	-	-	-	-	1	-	3	38	-	33	5	
Würzburg	2	-	-	-	-	-	-	2	65	12	51	2	
<b>Insgesamt</b>	<b>23</b>	<b>8</b>	<b>-</b>	<b>1</b>	<b>4</b>	<b>5</b>	<b>-</b>	<b>6</b>	<b>687</b>	<b>74</b>	<b>555</b>	<b>58</b>	

\* Erzbistum. - <sup>1)</sup> Stand: 31.12.



**Tabelle 8: Gemeindeassistenten/-referenten nach Tätigkeitsbereichen in Deutschland 2017 <sup>1)</sup>**

(Erz-)Bistum	Gemeindeassistenten/-referenten													
	insgesamt	davon im aktiven pastoralen Dienst												
		zusammen	davon		in der Pfarrgemeinde	hauptamtlich in anderen Seelsorgebereichen								
Vollzeit	Teilzeit		zusammen	Ausländerseelsorge		Betriebsseelsorge	Caritas/ soziale Dienste, Beratung	Erwachsenenbildung/ Akad.	Exerzitien (Spiritual)	Geistl. Bewegungen	Hochschulen, Priesterausb.	Justizvollzug, Reintegration		
Aachen	228	221	170	51	173	48	3	1	2	-	-	-	-	-
Augsburg	227	227	126	101	173	54	-	-	2	-	2	-	4	-
Bamberg*	75	72	45	27	56	16	-	-	2	-	-	-	-	-
Berlin*	55	54	46	8	42	12	1	-	-	1	-	-	-	-
Dresden-Meißen	55	54	44	10	42	12	-	-	-	1	-	-	-	-
Eichstätt	67	64	42	22	61	3	-	-	-	-	-	-	-	-
Erfurt	59	55	42	13	41	14	-	-	-	5	-	-	-	1
Essen	150	147	121	26	109	38	2	-	-	-	-	-	-	3
Freiburg*	383	344	236	108	302	42	3	-	5	7	1	1	2	-
Fulda	125	125	80	45	105	20	-	-	-	-	-	-	-	1
Görlitz	14	14	11	3	14	-	-	-	-	-	-	-	-	-
Hamburg*	93	93	70	23	75	18	1	-	1	2	-	-	-	1
Hildesheim	78	75	62	13	68	7	-	-	-	1	-	-	-	2
Köln*	205	202	140	62	154	48	-	-	-	-	-	-	1	3
Limburg	146	140	96	44	115	25	1	-	-	-	-	-	-	-
Magdeburg	59	59	44	15	43	16	-	-	-	3	-	-	-	4
Mainz	238	225	129	96	158	67	-	-	3	-	-	-	1	2
München u. Freising*	284	270	159	111	178	92	1	-	1	7	4	-	2	2
Münster	346	346	289	57	247	99	-	-	-	-	-	-	3	2
Osnabrück	228	208	146	62	145	63	-	-	2	2	-	-	2	1
Paderborn*	305	282	204	78	279	3	-	-	-	-	-	-	-	-
Passau	106	106	68	38	80	26	-	-	3	2	-	-	1	-
Regensburg	153	143	90	53	96	47	-	1	5	-	1	-	-	-
Rottenburg-Stuttgart	345	332	147	185	260	72	8	-	1	2	-	-	4	2
Speyer	122	111	75	36	55	56	-	1	-	-	1	-	1	1
Trier	274	257	209	48	222	35	1	-	-	-	-	-	-	-
Würzburg	137	124	76	48	76	48	1	1	-	5	-	-	-	-
<b>Insgesamt</b>	<b>4.557</b>	<b>4.350</b>	<b>2.967</b>	<b>1.383</b>	<b>3.369</b>	<b>981</b>	<b>22</b>	<b>4</b>	<b>27</b>	<b>38</b>	<b>9</b>	<b>1</b>	<b>21</b>	<b>25</b>

\* Erzbistum. - <sup>1)</sup> Stand: 31.12.

**Fortsetzung Tabelle 8: Gemeindeassistenten/-referenten nach Tätigkeitsbereichen in Deutschland 2017<sup>1)</sup>**

(Erz-)Bistum	Gemeindeassistenten/- referenten									
	davon im aktiven pastoralen Dienst									nicht hauptamtl.
	hauptamtlich in anderen Seelsorgebereichen									im Dienst
	Kinder-/ Schüler-/ Jugendarbeit/ -verbände	Kranken- haus, Alteneinr., Behinderte	Leitung u. Verwaltung (Bistum/Region/ Dekanat)	Militär- seel- sorge	Öffentlich- keits- arbeit, Medien	Polizei- seelsorge, Notfall- seelsorge	Schul- dienst	Verbände, Vereine, Hilfswerke (Leitung)	nicht einzu- ordnen	freigestellt Studium oder ähnliches
Aachen	6	29	3	-	1	1	1	-	1	7
Augsburg	7	10	3	-	-	-	18	3	5	-
Bamberg*	2	3	1	-	-	-	8	-	-	3
Berlin*	1	5	1	-	-	-	1	-	2	1
Dresden-Meißen	2	5	1	-	-	-	2	-	1	1
Eichstätt	-	3	-	-	-	-	-	-	-	3
Erfurt	2	3	2	-	-	-	1	-	-	4
Essen	-	24	3	-	-	-	4	1	1	3
Freiburg*	2	17	2	-	-	-	-	-	2	39
Fulda	-	11	4	-	-	-	4	-	-	-
Görlitz	-	-	-	-	-	-	-	-	-	-
Hamburg*	1	5	3	-	-	-	4	-	-	-
Hildesheim	-	4	-	-	-	-	-	-	-	3
Köln*	-	38	5	-	-	-	-	1	-	3
Limburg	-	16	6	-	-	-	-	-	2	6
Magdeburg	2	2	4	-	-	-	-	-	1	-
Mainz	4	7	6	-	-	-	43	1	-	13
München u. Freising*	12	37	18	-	-	-	8	-	-	14
Münster	4	58	8	-	-	-	19	2	3	-
Osnabrück	14	18	19	-	-	-	-	3	2	20
Paderborn*	-	2	-	-	-	-	1	-	-	23
Passau	9	3	-	-	-	-	4	-	4	-
Regensburg	4	7	-	-	-	-	25	2	2	10
Rottenburg-Stuttgart	3	5	7	-	-	-	33	5	2	13
Speyer	1	10	1	-	-	1	33	-	6	11
Trier	5	4	17	-	-	-	8	-	-	17
Würzburg	4	17	4	-	-	-	3	-	13	13
<b>Insgesamt</b>	<b>85</b>	<b>343</b>	<b>118</b>	<b>-</b>	<b>1</b>	<b>2</b>	<b>220</b>	<b>18</b>	<b>47</b>	<b>207</b>

\* Erzbistum. - <sup>1)</sup> Stand: 31.12.

**Tabelle 9: Pastoralassistenten/-referenten nach Tätigkeitsbereichen in Deutschland 2017 <sup>1)</sup>**

(Erz-)Bistum	Pastoralassistenten/-referenten													
	insgesamt	davon im aktiven pastoralen Dienst												
		zusammen	davon		in der Pfarrgemeinde	hauptamtlich in anderen Seelsorgebereichen								
			Vollzeit	Teilzeit		zusammen	Ausländerseelsorge	Betriebs-	Caritas/ soziale Dienste, Beratung	Erwachsenenbildung/ Akad.	Exerzizien (Spiritual)	Geistl. Bewegungen	Hochschulen, Priesterausb.	Justizvollzug, Reintegration
Aachen	122	117	95	22	47	70	4	2	2	-	2	-	5	3
Augsburg	182	182	112	70	41	141	-	5	4	2	3	-	6	5
Bamberg*	157	149	110	39	76	73	-	3	2	-	1	-	7	5
Berlin*	35	33	28	5	9	24	-	-	-	2	-	-	1	4
Dresden-Meißen	-	-	-	-	-	-	-	-	-	-	-	-	-	-
Eichstätt	48	46	37	9	6	40	-	-	3	1	1	-	3	-
Erfurt	-	-	-	-	-	-	-	-	-	-	-	-	-	-
Essen	42	42	42	-	23	19	-	-	-	-	1	-	-	1
Freiburg*	284	268	210	58	146	122	2	-	4	14	3	-	10	3
Fulda	29	29	23	6	2	27	-	-	-	4	-	-	1	2
Görlitz	-	-	-	-	-	-	-	-	-	-	-	-	-	-
Hamburg*	46	46	38	8	20	26	-	-	1	2	-	-	2	4
Hildesheim	68	68	54	14	-	68	-	1	5	1	-	-	8	7
Köln*	213	207	167	40	133	74	-	-	-	-	-	-	3	3
Limburg	183	180	140	40	128	52	12	-	-	-	1	-	1	3
Magdeburg	-	-	-	-	-	-	-	-	-	-	-	-	-	-
Mainz	144	140	103	37	20	120	3	4	5	2	1	-	7	1
München u. Freising*	321	311	220	91	121	190	-	4	1	14	5	-	11	1
Münster	161	161	139	22	120	41	-	-	1	2	1	-	4	-
Osnabrück	101	96	73	23	32	64	-	-	-	2	-	-	4	3
Paderborn*	-	-	-	-	-	-	-	-	-	-	-	-	-	-
Passau	73	69	53	16	24	45	-	-	9	2	-	-	1	-
Regensburg	127	125	98	27	56	69	-	-	6	16	3	-	4	3
Rottenburg-Stuttgart	383	349	181	168	244	105	-	4	3	4	1	-	8	4
Speyer	114	107	79	28	44	63	-	-	-	-	-	1	3	2
Trier	241	236	189	47	92	144	-	-	-	3	-	-	3	2
Würzburg	164	153	121	32	75	78	-	-	-	9	1	-	-	1
<b>Insgesamt</b>	<b>3.238</b>	<b>3.114</b>	<b>2.312</b>	<b>802</b>	<b>1.459</b>	<b>1.655</b>	<b>21</b>	<b>23</b>	<b>46</b>	<b>80</b>	<b>24</b>	<b>1</b>	<b>92</b>	<b>57</b>

 \* Erzbistum. - <sup>1)</sup> Stand: 31.12.

Fortsetzung Tabelle 9: Pastoralassistenten/-referenten nach Tätigkeitsbereichen in Deutschland 2017 <sup>1)</sup>

(Erz-)Bistum	Pastoralassistenten/- referenten									
	davon im aktiven pastoralen Dienst									nicht hauptamtl. im Dienst
	hauptamtlich in anderen Seelsorgebereichen									
	Kinder-/ Schüler-/ Jugendarbeit/ -verbände	Kranken- haus, Alteneinr., Behinderte	Leitung u. Verwaltung (Bistum/Region/ Dekanat)	Militär- seel- sorge	Öffentlich- keits- arbeit, Medien	Polizei- seelsorge, Notfall- seelsorge	Schul- dienst	Verbände, Vereine, Hilfswerke (Leitung)	nicht einzu- ordnen	freigestellt, Studium oder ähnliches
Aachen	15	18	14	-	-	1	1	-	3	5
Augsburg	6	55	23	1	1	5	2	1	22	-
Bamberg	7	31	15	-	-	-	2	-	-	8
Berlin*	7	4	4	2	-	-	-	-	-	2
Dresden-Meißen	-	-	-	-	-	-	-	-	-	-
Eichstätt	2	10	10	-	3	1	5	1	-	2
Erfurt	-	-	-	-	-	-	-	-	-	-
Essen	-	7	4	1	-	2	3	-	-	-
Freiburg*	3	37	45	-	1	-	-	-	-	16
Fulda	-	7	9	-	-	-	4	-	-	-
Görlitz	-	-	-	-	-	-	-	-	-	-
Hamburg*	-	9	4	1	3	-	-	-	-	-
Hildesheim	5	13	22	2	-	-	4	-	-	-
Köln*	2	44	15	-	-	2	-	5	-	6
Limburg	6	15	4	6	-	-	2	-	2	3
Magdeburg	-	-	-	-	-	-	-	-	-	-
Mainz	3	19	32	-	-	2	38	-	3	4
München u. Freising*	13	83	46	1	4	4	3	-	-	10
Münster	1	19	3	-	-	1	7	2	-	-
Osnabrück	11	24	9	1	2	2	-	-	6	5
Paderborn*	-	-	-	-	-	-	-	-	-	-
Passau	1	6	-	-	1	1	9	-	15	4
Regensburg	4	10	4	1	-	-	7	2	9	2
Rottenburg-Stuttgart	9	30	32	-	2	-	4	1	3	34
Speyer	2	13	2	-	-	-	27	-	13	7
Trier	7	37	61	1	-	1	29	-	-	5
Würzburg	10	21	9	-	1	1	3	2	20	11
<b>Insgesamt</b>	<b>114</b>	<b>512</b>	<b>367</b>	<b>17</b>	<b>18</b>	<b>23</b>	<b>150</b>	<b>14</b>	<b>96</b>	<b>124</b>

\* Erzbistum. - <sup>1)</sup> Stand: 31.12.

**Tabelle 10: Katholiken, Priester und Ständige Diakone im aktiven Dienst des Bistums sowie aktive pastorale Laiendienste im Hauptberuf in Deutschland 2017 <sup>1)</sup> - Verhältniszahlen -**

(Erz-)Bistum	Katholiken <sup>2)</sup>  1.000	Priester im aktiven Dienst des Bistums		Ständige Diakone (Haupt- u. Zivilberuf) im aktiven Dienst im Bistum			Aktive pastorale Laiendienste im Hauptberuf					
		Welt- und Ordens- priester	je 100.000 Katholiken	zu- sam- men	je 100.000 Katholiken	je 100 aktive Priester	Gemeinde- assistenten/-referenten			Pastoral- assistenten/-referenten		
							zu- sam- men	je 100.000 Katholiken	je 100 aktive Priester	zu- sam- men	je 100.000 Katholiken	je 100 aktive Priester
Aachen	1.037	234	22,6	62	6,0	26,5	221	21,3	94,4	117	11,3	50,0
Augsburg	1.298	594	45,8	126	9,7	21,2	227	17,5	38,2	182	14,0	30,6
Bamberg*	677	256	37,8	37	5,5	14,5	72	10,6	152,0	149	22,0	58,2
Berlin*	413	194	47,0	23	5,6	11,9	54	13,1	27,8	33	8,0	17,0
Dresden-Meißen	142	126	88,7	6	4,2	4,8	54	38,0	42,9	-	-	-
Eichstätt	401	214	53,4	30	7,5	14,0	64	16,0	29,9	46	11,5	21,5
Erfurt	148	86	58,1	11	7,4	12,8	55	37,2	64,0	-	-	-
Essen	772	240	31,1	36	4,7	15,0	147	19,0	61,3	42	5,4	17,5
Freiburg*	1.852	507	27,4	174	9,4	34,3	344	18,6	67,9	268	14,5	52,9
Fulda	390	200	51,3	42	10,8	21,0	125	32,1	62,5	29	7,4	14,5
Görlitz	29	28	96,6	3	10,3	10,7	14	48,3	50,0	-	-	-
Hamburg*	403	195	48,4	63	15,6	32,3	93	23,1	47,7	46	11,4	23,6
Hildesheim	601	191	31,8	80	13,3	41,9	75	12,5	39,3	68	11,3	35,6
Köln*	1.972	651	33,0	186	9,4	28,6	202	10,2	31,0	207	10,5	31,8
Limburg	620	251	40,5	40	6,5	15,9	140	22,6	55,8	180	29,0	71,7
Magdeburg	82	71	86,6	15	18,3	21,1	59	72,0	83,1	-	-	-
Mainz	740	320	43,2	84	11,4	26,3	225	30,4	70,3	140	18,9	43,8
München u. Freising*	1.700	586	34,5	181	10,6	30,9	270	15,9	46,1	311	18,3	53,1
Münster	1.873	654	34,9	228	12,2	34,9	346	18,5	52,9	161	8,6	24,6
Osnabrück	557	177	31,8	58	10,4	32,8	208	37,3	117,5	96	17,2	54,2
Paderborn*	1.517	545	35,9	139	9,2	25,5	282	18,6	51,7	-	-	-
Passau	467	216	46,3	31	6,6	14,4	106	22,7	49,1	69	14,8	31,9
Regensburg	1.166	626	53,7	82	7,0	13,1	143	12,3	22,8	125	10,7	20,0
Rottenburg-Stuttgart	1.834	614	33,5	185	10,1	30,1	332	18,1	54,1	349	19,0	56,8
Speyer	528	191	36,2	43	8,1	22,5	111	21,0	58,1	107	20,3	56,0
Trier	1.382	404	29,2	142	10,3	35,1	257	18,6	63,6	236	17,1	58,4
Würzburg	746	307	41,2	138	18,5	45,0	124	16,6	40,4	153	20,5	49,8
<b>Insgesamt</b>	<b>23.347</b>	<b>8.678</b>	<b>37,2</b>	<b>2.245</b>	<b>9,6</b>	<b>25,9</b>	<b>4.350</b>	<b>18,6</b>	<b>50,1</b>	<b>3.114</b>	<b>13,3</b>	<b>35,9</b>

\* Erzbistum. - <sup>1)</sup> Stand: 31.12. - <sup>2)</sup> Vorläufiges Ergebnis.

**Tabelle 11: Inkardinierte, nichtinkardinierte Weltpriester und Ordenspriester im Dienst des Bistums in Deutschland**

- Veränderungen in 2017 -

(Erz-)Bistum	Inkardinierte Weltpriester								Nicht am Ort inkardinierte Weltpriester		Ordenspriester			
	Neuwei- hen	verstor- ben	in- kar- di- niert	ex- kar- di- niert	beurl./ frei- ge- stellt	aus Beurl./ Freist. zurück- gekehrt	in den Ruhe- stand ge- treten	Amtsaufgaben			neu im Dienst des Bistums aufge- nommen	aus dem Dienst des Bistums ausge- schieden	neu im Dienst des Bistums aufge- nommen	aus dem Dienst des Bistums ausge- schieden
								ins- ge- samt	davon					
									mit Antrag a. Laisierung	ohne Antrag a. Laisierung				
Aachen	1	13	-	-	4	2	9	1	1	-	3	3	1	1
Augsburg	5	21	3	-	2	2	11	1	-	1	15	4	16	20
Bamberg*	2	12	-	-	1	2	8	-	-	-	3	2	8	4
Berlin*	2	12	1	-	1	-	2	1	-	1	3	2	10	11
Dresden-Meißen	2	6	1	-	-	-	1	-	-	-	-	1	2	4
Eichstätt	3	7	2	-	1	2	4	-	-	-	5	3	4	4
Erfurt	1	1	-	-	-	-	5	-	-	-	-	1	-	-
Essen	1	15	-	-	4	3	6	-	-	-	-	-	4	4
Freiburg*	4	27	-	-	7	2	18	1	-	1	2	1	9	5
Fulda	3	8	-	-	1	1	6	1	1	-	1	1	2	-
Görlitz	-	1	-	-	-	-	-	-	-	-	1	-	2	-
Hamburg*	1	4	1	-	1	3	2	-	-	-	1	-	1	4
Hildesheim	2	7	-	-	-	-	4	-	-	-	1	6	2	1
Köln*	9	25	1	1	4	1	8	1	-	1	5	9	8	14
Limburg	3	11	-	-	1	-	5	-	-	-	3	-	5	-
Magdeburg	1	3	-	-	1	1	-	-	-	-	-	-	1	-
Mainz	-	9	-	-	2	2	7	-	-	-	4	2	3	2
München u. Freising*	6	17	1	-	2	2	7	-	-	-	3	6	28	25
Münster	2	27	8	-	-	-	-	-	-	-	5	16	6	13
Osnabrück	-	7	1	-	-	-	3	-	-	-	2	2	5	6
Paderborn*	5	24	1	-	2	2	28	3	1	2	9	6	7	5
Passau	3	2	-	-	-	-	13	-	-	-	5	1	10	4
Regensburg	5	10	-	-	5	3	6	1	1	-	13	12	17	9
Rottenburg-Stuttgart	3	14	1	-	-	-	8	2	1	1	16	4	10	9
Speyer	6	8	-	-	3	-	3	-	-	-	5	1	4	2
Trier	3	24	1	1	4	4	9	-	-	-	2	3	8	12
Würzburg	1	19	2	-	4	-	8	2	-	2	1	2	4	16
<b>Insgesamt</b>	<b>74</b>	<b>334</b>	<b>24</b>	<b>2</b>	<b>50</b>	<b>32</b>	<b>181</b>	<b>14</b>	<b>5</b>	<b>9</b>	<b>108</b>	<b>88</b>	<b>177</b>	<b>175</b>

\* Erzbistum.

**Tabelle 12: Ständige Diakone des Bistums und hauptamtliche Laien im pastoralen Dienst in Deutschland**

- Veränderungen in 2017 -

(Erz-)Bistum	Ständige Diakone des Bistums							Gemeindeassistenten/ -referenten			Pastoralassistenten/ -referenten			
	Neu- wei- hen	ver- stor- ben	in- kar- di- niert	ex- kar- di- niert	beurl./ frei- ge- stellt	aus Beurl./ Freist. zurück- gekehrt	in den Ruhe- stand ge- treten	Amtsaufgaben			in aktiven Dienst des Bistums auf- genommen	aus aktivem Dienst des Bistums aus- geschieden	in aktiven Dienst des Bistums auf- genommen	aus aktivem Dienst des Bistums aus- geschieden
								ins- ge- samt	davon					
								mit Antrag a. Laisierung	ohne Antrag a. Laisierung					
Aachen	2	3	-	-	-	1	3	-	-	-	6	3	4	5
Augsburg	3	1	-	-	-	-	5	-	-	-	3	6	8	3
Bamberg*	-	-	-	-	-	-	1	-	-	-	1	4	4	7
Berlin*	-	-	-	-	-	-	1	-	-	-	3	2	2	1
Dresden-Meißen	-	-	-	-	-	-	-	-	-	-	2	3	-	-
Eichstätt	1	-	-	-	2	-	-	-	-	-	4	-	2	1
Erfurt	3	-	-	-	-	-	-	-	-	-	6	3	-	-
Essen	4	2	-	-	-	-	-	-	-	-	8	7	2	2
Freiburg*	6	4	-	-	2	2	2	-	-	-	24	14	10	19
Fulda	3	1	-	-	-	-	2	-	-	-	8	4	2	3
Görlitz	-	-	-	-	-	-	-	-	-	-	-	1	-	-
Hamburg*	1	-	-	-	-	1	-	-	-	-	-	-	-	1
Hildesheim	3	1	-	-	-	-	4	-	-	-	-	-	-	2
Köln*	6	6	-	-	-	-	1	-	-	-	4	7	4	2
Limburg	-	1	-	-	-	-	-	-	-	-	2	5	10	1
Magdeburg	-	1	-	-	-	-	-	-	-	-	6	2	-	-
Mainz	-	3	-	-	-	-	5	-	-	-	3	5	5	2
München u. Freising*	6	4	-	-	-	1	5	-	-	-	5	14	3	10
Münster	10	5	-	-	-	1	7	-	-	-	8	14	1	2
Osnabrück	-	2	1	-	-	-	-	-	-	-	9	3	2	-
Paderborn*	3	4	-	-	-	-	1	-	-	-	6	19	-	-
Passau	-	1	-	-	-	-	2	-	-	-	3	-	1	1
Regensburg	2	1	-	-	1	1	2	-	-	-	5	2	5	1
Rottenburg-Stuttgart	6	3	-	-	-	2	6	-	-	-	12	10	17	6
Speyer	-	1	-	1	-	-	1	-	-	-	1	2	3	2
Trier	3	1	3	-	2	-	4	-	-	-	6	1	4	5
Würzburg	-	1	-	-	1	-	4	-	-	-	2	3	4	1
<b>Insgesamt</b>	<b>62</b>	<b>46</b>	<b>4</b>	<b>1</b>	<b>8</b>	<b>9</b>	<b>56</b>	<b>-</b>	<b>-</b>	<b>-</b>	<b>137</b>	<b>134</b>	<b>93</b>	<b>77</b>

\* Erzbistum.

**Tabelle 13: Inkardinierte, nichtinkardinierte Weltpriester, Ordenspriester, Ständige Diakone im Haupt- und mit Zivilberuf, Gemeinde- und Pastoralreferenten und -assistenten in der Pfarr- und Kategorialseelsorge <sup>1)</sup> - kategorisiert -**

Hauptamtliche Tätigkeit in	insgesamt	Inkardinierte Weltpriester	Nichtinkardinierte Weltpriester	Ordenspriester	Ständige Diakone im Hauptberuf	Ständige Diakone mit Zivilberuf	Gemeinde- assistenten/- referenten	Pastoral- assistenten/- referenten
<b><i>Pfarrseelsorge</i></b>	<b>13.511</b>	<b>4.669</b>	<b>681</b>	<b>1.390</b>	<b>632</b>	<b>1.311</b>	<b>3.369</b>	<b>1.459</b>
Gemeindeleitung/ in der Pfarrgemeinde <sup>2)</sup>	10.359	3.103	147	338	632	1.311	3.369	1.459
nicht in Gemeindeleitung	3.152	1.566	534	1.052	-	-	-	-
<b><i>Ausländer-, Betriebs-, Justizvollzugseelsorge</i></b>	<b>645</b>	<b>46</b>	<b>234</b>	<b>176</b>	<b>29</b>	<b>8</b>	<b>51</b>	<b>101</b>
Ausländerseelsorge	467	16	232	167	4	5	22	21
Betriebsseelsorge	37	2	-	-	7	1	4	23
Justizvollzug, Reintegration	141	28	2	9	18	2	25	57
<b><i>Caritas, Soziale Dienste</i></b>	<b>1.481</b>	<b>254</b>	<b>19</b>	<b>141</b>	<b>112</b>	<b>27</b>	<b>370</b>	<b>558</b>
Caritas, Soziale Dienste, Beratung	115	19	1	8	10	4	27	46
Krankenhaus, Alteneinr., Behinderte	1.366	235	18	133	102	23	343	512
<b><i>Exerzitien, geistliche Bewegung</i></b>	<b>189</b>	<b>63</b>	<b>13</b>	<b>75</b>	<b>3</b>	<b>-</b>	<b>10</b>	<b>25</b>
Exerzitien (Spiritual)	157	53	6	63	2	-	9	24
Geistl. Bewegungen	32	10	7	12	1	-	1	1
<b><i>Hoch-, Schule, (Aus-)Bildung</i></b>	<b>938</b>	<b>187</b>	<b>62</b>	<b>64</b>	<b>19</b>	<b>5</b>	<b>279</b>	<b>322</b>
Erwachsenenbildung, Akad.	150	17	-	10	5	-	38	80
Hochschulen, Priesterausbildung	330	113	61	34	9	-	21	92
Schuldienst	458	57	1	20	5	5	220	150
<b><i>Kinder-, Jugendarbeit</i></b>	<b>291</b>	<b>64</b>	<b>-</b>	<b>18</b>	<b>8</b>	<b>2</b>	<b>85</b>	<b>114</b>
Kinder-/ Schüler-/ Jugendarbeit/verbände	291	64	-	18	8	2	85	114
<b><i>Leitung, Verwaltung, Öffentlichkeitsarbeit</i></b>	<b>894</b>	<b>259</b>	<b>16</b>	<b>32</b>	<b>42</b>	<b>9</b>	<b>137</b>	<b>399</b>
Verbände, Vereine, Hilfswerke (Leitung)	68	17	4	12	3	-	18	14
Leitung u. Verwaltung (Bistum/Region/Dekanat)	801	240	10	19	39	8	118	367
Öffentlichkeitsarbeit, Medien	25	2	2	1	-	1	1	18
<b><i>Militär-, Polizei- und Notfallseelsorge</i></b>	<b>141</b>	<b>34</b>	<b>35</b>	<b>8</b>	<b>18</b>	<b>4</b>	<b>2</b>	<b>40</b>
Militärseelsorge	73	18	32	3	3	-	-	17
Polizei-, Notfallseelsorge	68	16	3	5	15	4	2	23
<b><i>Insgesamt</i></b>	<b>18.090</b>	<b>5.576</b>	<b>1.060</b>	<b>1.904</b>	<b>863</b>	<b>1.366</b>	<b>4.303</b>	<b>3.018</b>

<sup>1)</sup> ohne "nicht einzuordnen"

<sup>2)</sup> bei Ständige Diakone, Pastoral-, Gemeindereferenten bzw. -assistenten



**Tabelle 14: Gemeinde-, Pastoralassistenten, -referenten, Verteilung nach Geschlecht  
2000 - 2017**

Jahr	Gemeindeassistent(inn)en/-referent(inn)en					Pastoralassistent(inn)en/-referent(inn)en				
	insgesamt	davon				insgesamt	davon			
		männlich		weiblich			männlich		weiblich	
		Anzahl	%	Anzahl	%		Anzahl	%	Anzahl	%
2000	4.355	1.236	28,4	3.119	71,6	2.742	1.774	64,7	968	35,3
2001	4.291	964	22,5	3.327	77,5	2.816	1.828	64,9	988	35,1
2002	4.410	1.013	23,0	3.397	77,0	2.921	1.866	63,9	1.055	36,1
2003	4.372	964	22,0	3.408	78,0	2.922	1.861	63,7	1.061	36,3
2004	4.504	1.038	23,0	3.466	77,0	3.004	1.886	62,8	1.118	37,2
2005	4.311	961	22,3	3.350	77,7	3.003	1.904	63,4	1.099	36,6
2006	4.378	968	22,1	3.410	77,9	3.018	1.889	62,6	1.129	37,4
2007	4.423	974	22,0	3.449	78,0	3.040	1.885	62,0	1.155	38,0
2008	4.446	973	21,9	3.473	78,1	3.078	1.891	61,4	1.187	38,6
2009	4.500	987	21,9	3.513	78,1	3.081	1.874	60,8	1.207	39,2
2010	4.481	1.031	23,0	3.450	77,0	3.071	1.807	58,8	1.264	41,2
2011	4.468	1.066	23,9	3.402	76,1	3.114	1.817	58,3	1.297	41,7
2012	4.479	965	21,5	3.514	78,5	3.119	1.798	57,6	1.321	42,4
2013	4.470	965	21,6	3.505	78,4	3.140	1.817	57,9	1.323	42,1
2014	4.526	979	21,6	3.547	78,4	3.174	1.806	56,9	1.368	43,1
2015	4.548	974	21,4	3.574	78,6	3.215	1.809	56,3	1.406	43,7
2016	4.537	972	21,4	3.565	78,6	3.200	1.792	56,0	1.408	44,0
2017	4.557	986	21,6	3.571	78,4	3.238	1.783	55,1	1.455	44,9

## WEITERE ERGEBNISSE

Mit den folgenden Grafiken werden weitere Aspekte der Seelsorgestatistik dargestellt.

Grafik 1 spiegelt die Anzahl der Pfarreien und sonstige Seelsorgeeinheiten in 2017, abgetragen auf einer Bistumskarte, wider. Das Erzbistum Freiburg ist mit 1.056 Pfarreien und Seelsorgeeinheiten das Bistum mit den meisten Pfarreien und Seelsorgeeinheiten, Görlitz mit 17 das Bistum mit den wenigsten in Deutschland.

Grafik 2 stellt die Kirchliche Raumgliederung für 2017 dar. Bei den meisten Pfarreien ist der Priester nicht am Ort und leitet mehr als eine Pfarrei.

Die Veränderung über die Zeit wird in Grafik 3 durch die Gegenüberstellung der Werte aus dem Jahr 2007 verdeutlicht.

Mit Grafik 4 wird ein Überblick über die Anzahl der Welt- und Ordenspriester, Ständige Diakone, Gemeinde- und Pastoralreferenten, -assistenten der Jahre 2000, 2010 und 2015, 2017 gegeben.

Grafik 5 weist die Tätigkeitsbereiche der Welt- und Ordenspriester für die Jahre 2000, 2010 und 2015, 2017 aus.

Graphik 6 spiegelt den Anteil der Welt- und Ordenspriester wider, die in der Pfarr- und Kategorialseelsorge tätig bzw. nicht hauptamtlich im Dienst des Bistums sind.

Die Tätigkeitsbereiche der Ständigen Diakone für 2000, 2010 und 2015, 2017 weist Grafik 7 aus.

Grafik 8 gibt einen Überblick über die 2017 im Ruhestand befindlichen Priester und Diakone mit und ohne Auftrag im Bistum.

Graphik 9 stellt die Neuweihe, Verstorbenen und Amtsaufgaben der Jahre 1996 bis 2017 dar.

# DIE KATHOLISCHE KIRCHE IN DEUTSCHLAND

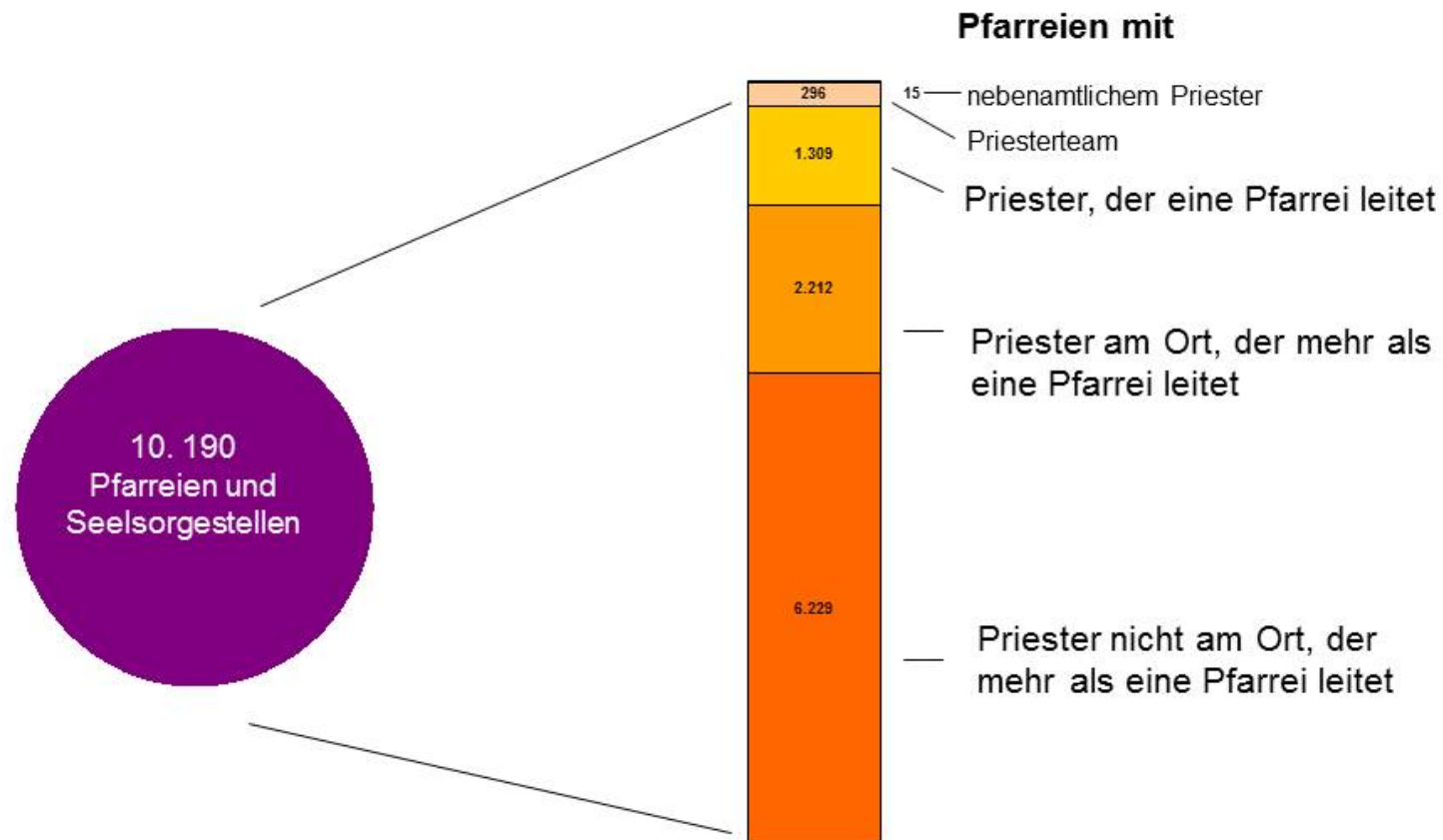
## Karte der Erzbistümer und Bistümer

Pfarreien und sonstige Seelsorgeeinheiten 2017



Grafik 1

## Kirchliche Raumgliederung: Pfarreien und sonstige Seelsorgestellen, Verteilung der Priester 2017

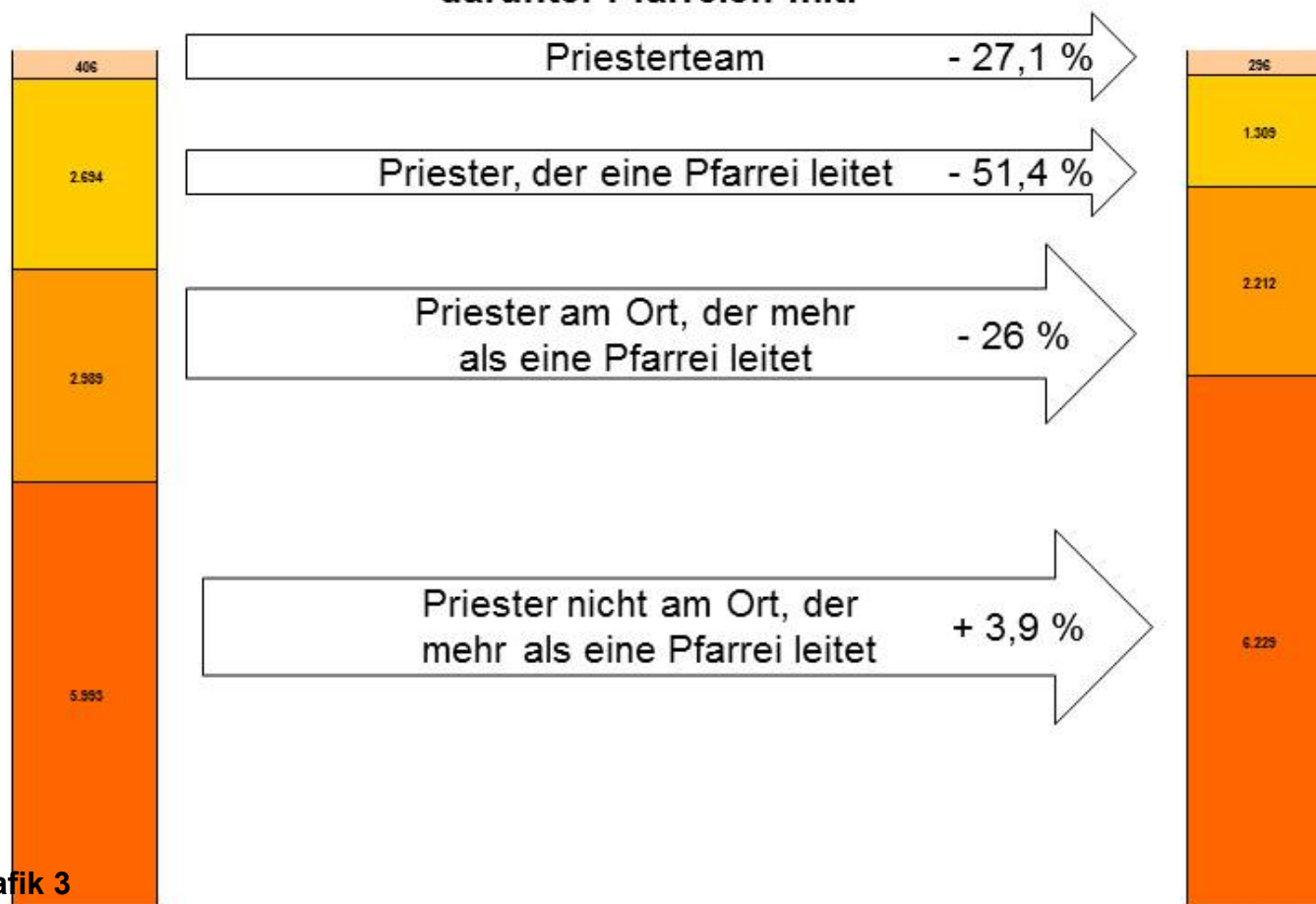


Grafik 2

# Kirchliche Raumgliederung: Pfarreien und sonstige Seelsorgestellen, Verteilung der Priester: 2007 + 2017

2007: 12.235 Pfarreien und Seelsorgestellen  $- 16,7 \%$   $\rightarrow$  2017: 10.190 Pfarreien und Seelsorgestellen

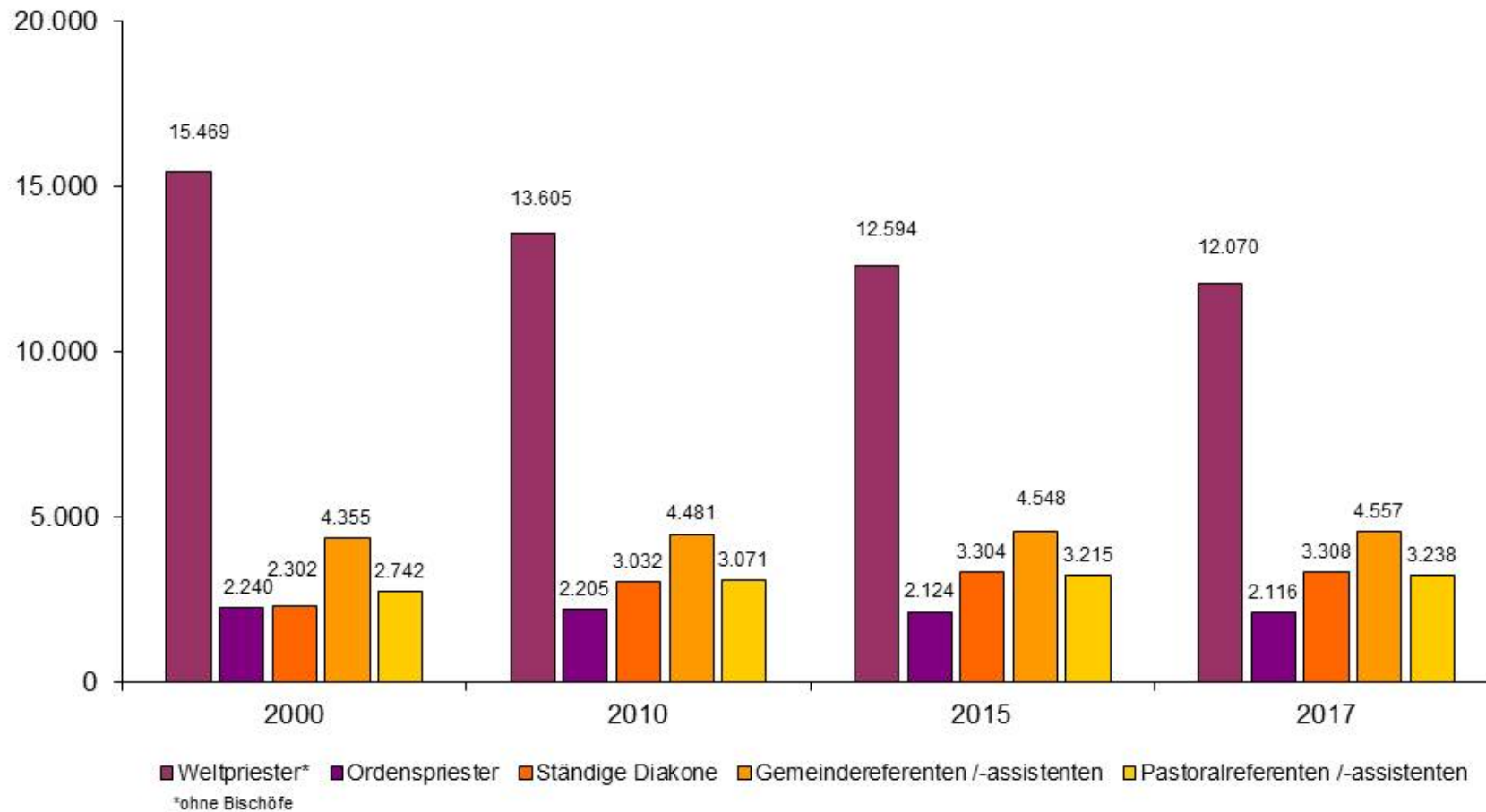
darunter Pfarreien mit:



Grafik 3

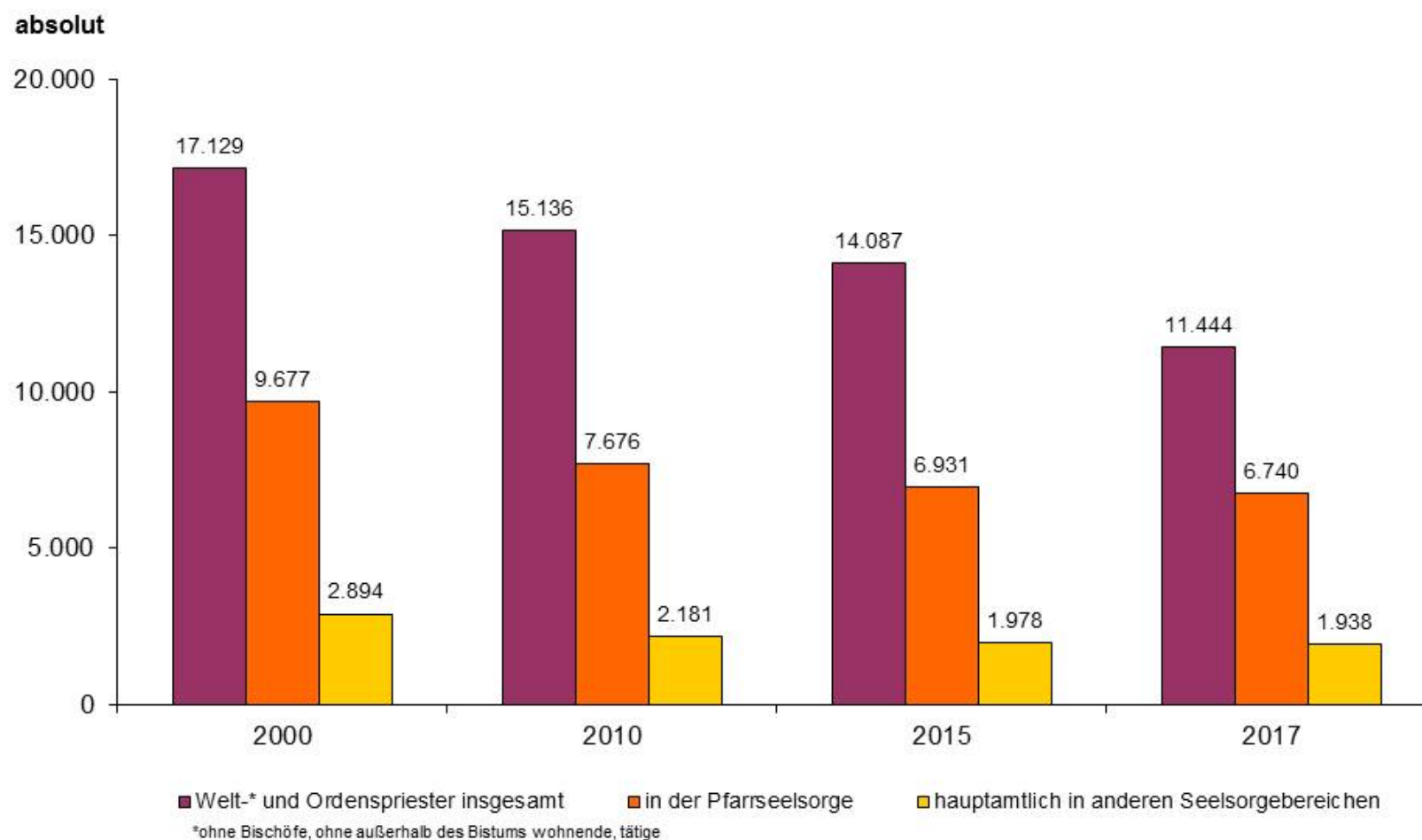
## Welt- und Ordenspriester, Ständige Diakone, Gemeinde- und Pastoralreferenten und -assistenten 2000, 2010 und 2015, 2017

absolut



**Grafik 4**

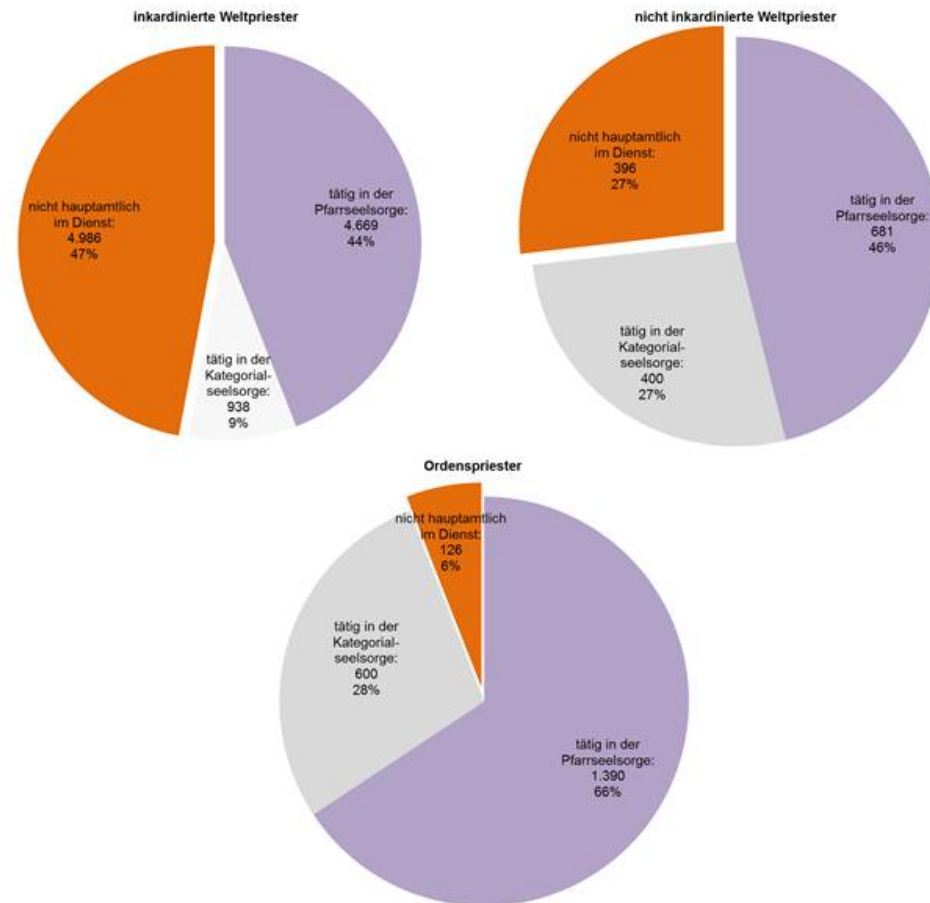
## Welt- und Ordenspriester nach Tätigkeitsbereichen 2000, 2010 und 2015, 2017



Grafik 5



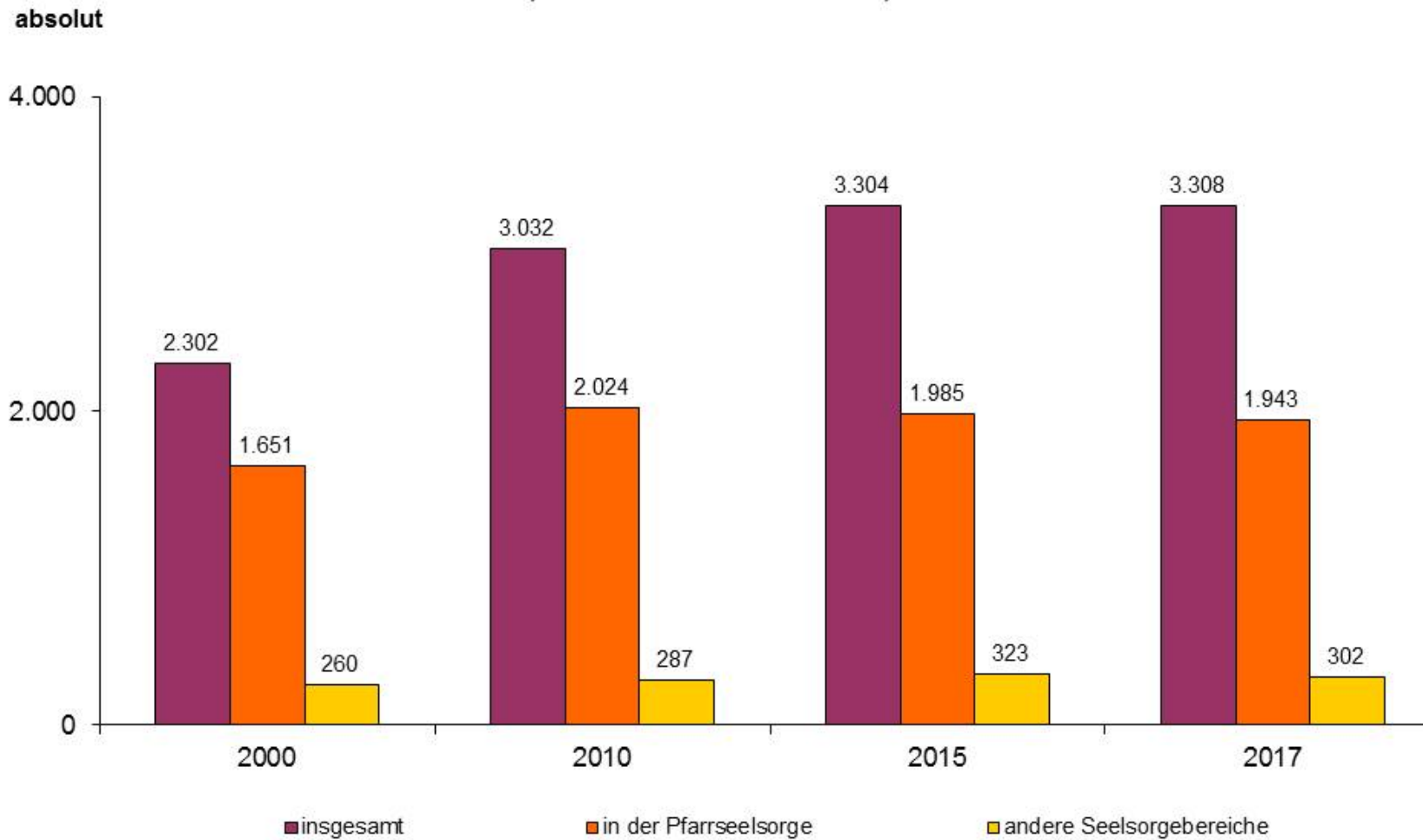
## Priester, tätig in der Pfarrseelsorge, Kategorialseelsorge und nicht hauptamtlich im Dienst 2017



Grafik 6

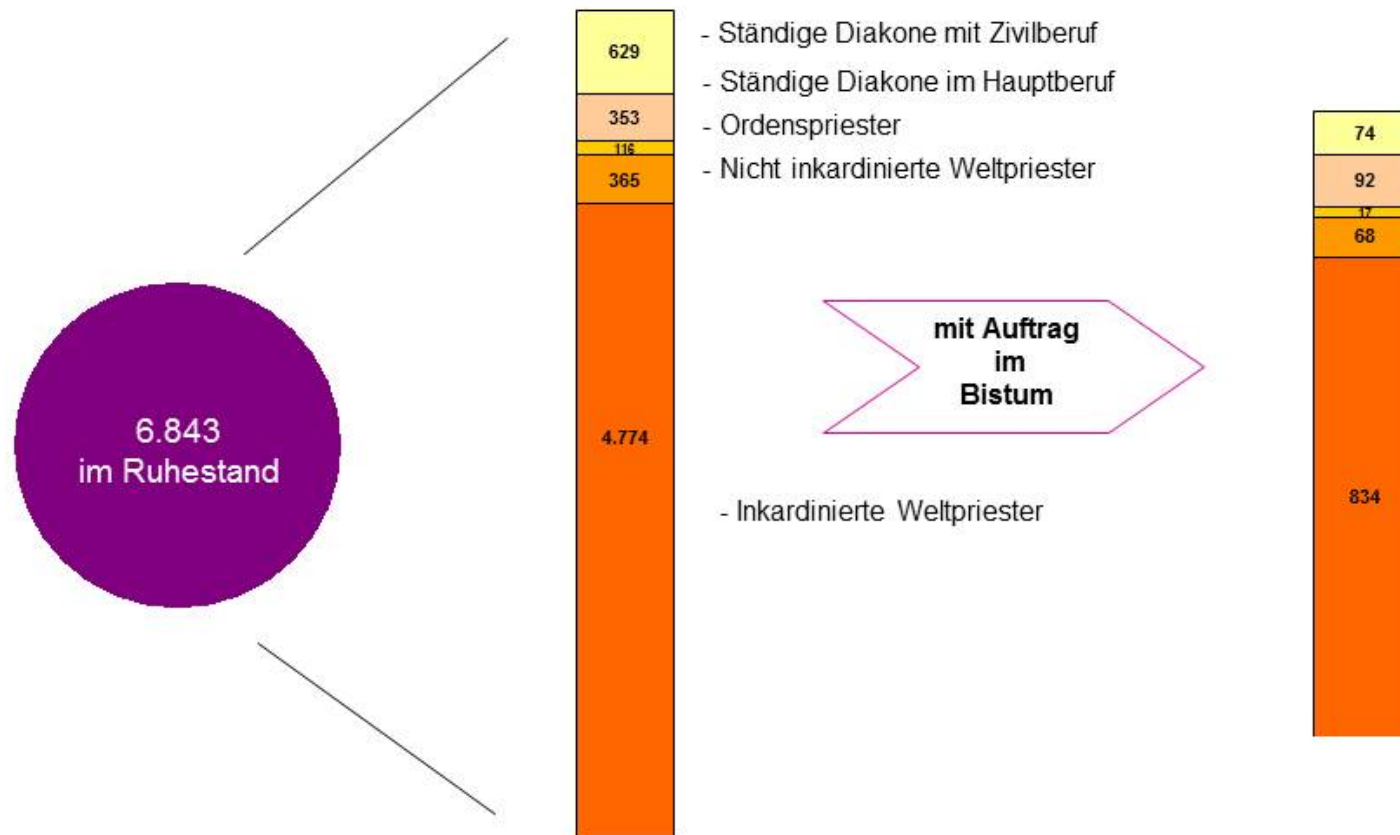


## Ständige Diakone nach Tätigkeitsbereichen 2000, 2010 und 2015, 2017



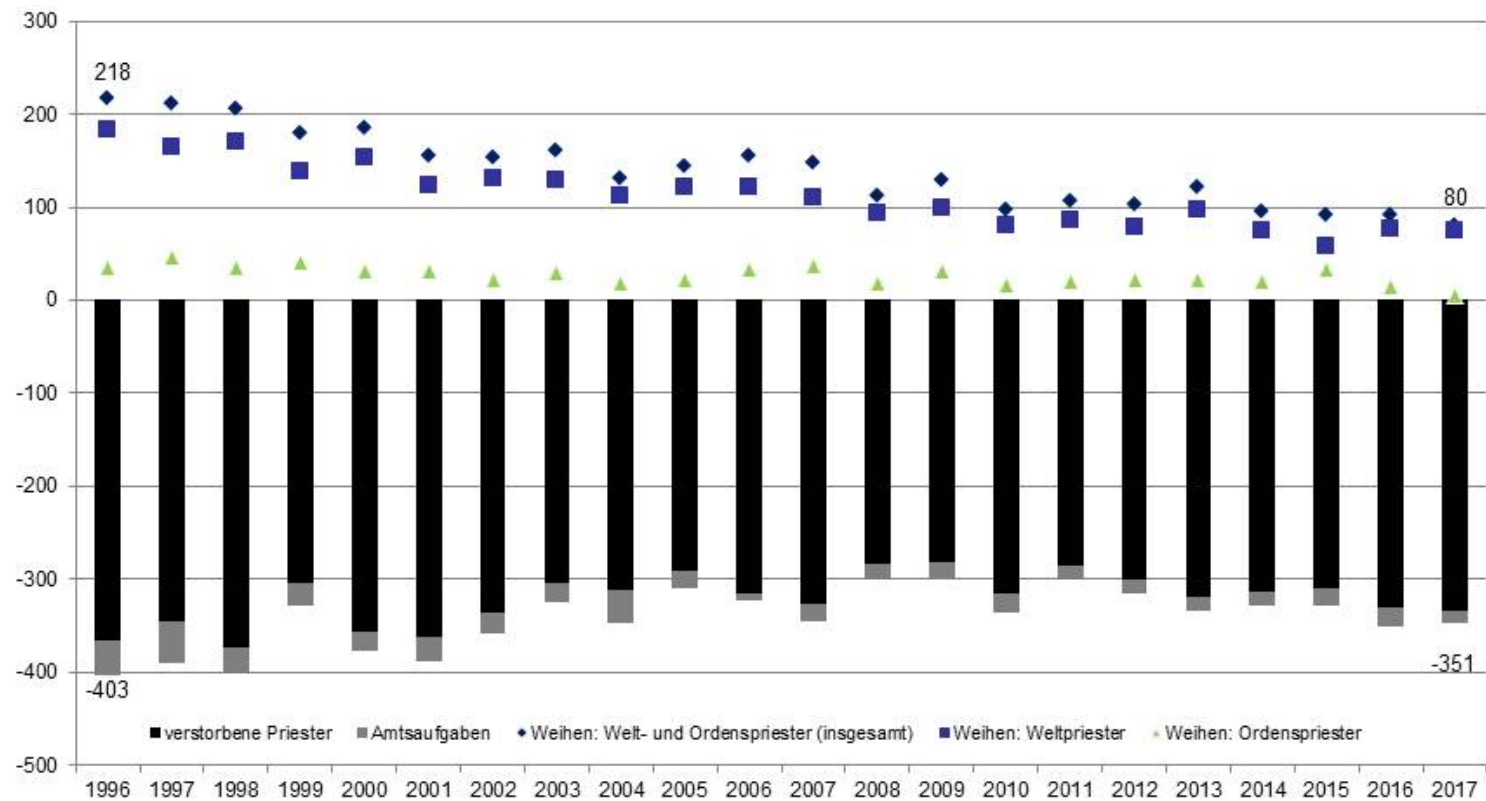
Grafik 7

## Priester und Diakone im Ruhestand, mit und ohne Auftrag im Bistum 2017



Graphik 8

## Priester: Neuweihen, Verstorbene, Amtsaufgaben 1996 – 2017



**Grafik 9**